

አዲስ አበባ ዩኒቨርሲቲ
የቋንቋዎች ጥናት ፋክልቲ
የአማርኛ ቋንቋ ትምህርት ክፍል
የድህረ ምረቃ መርሀ ግብር



በተግባራዊ ስነ-ልቦና አማርኛን ለማስተማር ኤም.ኤ.ዲ.ግሪ
ማሟያነት የቀረበ ጥናት



በ

ዮሐንስ አያሌው

መጋቢት፣ 2003 ዓ.ም

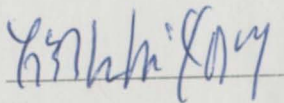
አዲስ አበባ የንብርሲቲ
የቋንቋዎች ጥናት ፋክልቲ
የአማርኛ ቋንቋ ትምህርት ክፍል
የድህረ ምረቃ መርሀ ግብር

የአማርኛ ቋንቋ ሰዎስውን በተግባቦታዊ አቀራረብ የማስተማር ሁኔታ የአተገባበር ግምገማ (በሰሜን ወሎ ዞን በሚገኙ ሁለት የመሰናዶ ትምህርት ቤቶች)


በ

ዮሐንስ አያሌው
መጋቢት፣ 2003 ዓ.ም

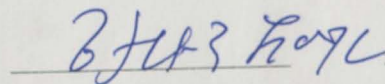
የፈተና ቦርድ አባላት




አማካሪ



ፊርማ



ፈታኝ



ፊርማ

ምስጋና

በመጀመሪያ በየጊዜው የሚገጥሙኝን እንቅፋቶች ሁሉ ክፍቴ ገለል እያደረገ የህይወት መንገዴን ቀና ላደረገልኝ ኤልሻዳይ እግዚአብሔር ምስጋና ይሁን።

በመቀጠል ይህንን የትምህርት እድል ለሰጠኝና ሙሉ ወጪዬን ሸፍኖ ላስተማረኝ የአማራ ክልል ትምህርት ቢሮ በተሰይም ለቢሮ ኃላፊው ለአቶ ጥላይ ጌቴ የላቀ ምስጋናዬን አቀርባለሁ።

አማካሪዎቼ አቶ ታደሰ ሲባሞ እና አቶ አክሊሉ ይልማ የጥናት ሥራዬ መልክ እንዲይዝ ላበረከታችሁልኝ የተቀላጠፈ ሙያዊ እገዛ ክልብ አመሰግናለሁ።

ልዩ ስጦታዬ ባለቤቴ ራዲያ መሐመድ ለዚህች ቀን እንድበቃ በጥንካሬ ከጎኔ ስለቆምሽ ምስጋናዬ የላቀ ነው። የእኔ በመሆንሽ እድለኛ ነኝ።

ወንድሜ አብርሃም ወ/ሥላሴ፡- ሰው በሚያስፈልገኝ ሰዓት ሁሌም ከጎኔ የማገኝህ አንተን ለማመስገን ምን ቃል ይኖረኛል ብለህ!

ተዘራወርቅ የሱፍ፡- ለእኔ ያለሽ አሳቢነት ዘወትር በልቤ ውስጥ አለ።

ጓደኛዬ እሸቴ መብራት አብረን ባሳለፍነው የትምህርት ጊዜ ለነበረህ ቀናነትና ተባባሪነት ክልብ አመሰግናለሁ።

አርዕስት

ምስጋና I

ማውጫ II

የሰንጠረዥ ማውጫ V

አጠቃሎ VI

ምዕራፍ አንድ፡- መግቢያ

1.1 የጥናቱ ዳራ 1

1.2 ሰበብ ጥናት 2

1.3 የጥናቱ ዓላማ 2

1.4 የጥናቱ ጠቀሜታ 3

1.5 የጥናቱ ወሰን 3

1.6 ሙዳየ ቃላት 4

ምዕራፍ ሁለት፡- ክለሳ ድርሳናት

2.1 የሰዋስው ምንነት 5

2.2 የሰዋስው ትምህርት ታሪካዊ ዳራ 6

2.3 በቋንቋ ትምህርት ውስጥ የሰዋስው ፋይዳ 7

2.4 የሰዋስው ዘርፎች 8

2.5 ስነ-ትምህርታዊ ሰዋስው 9

2.6 በትምህርትነት የሚቀርቡ ሰዋስዋዊ ይዘቶች 11

 2.6.1 የቋንቋ ድምፆች 12

 2.6.2 ምዕላዶች 12

 2.6.3 ቃላት 12

 2.6.4 ሐረጎች 12

 2.6.5 አረፍተ ነገሮች 13

2.7 የሰዋስው ማስተማሪያ ይዘቶችና ዘዴዎች ሲመረጡ ከግንዛቤ መግባት ያለባቸው ጉዳዮች 13

2.8 የሰዋስው ትምህርት ስነ-አቀራረቦች እና ዘዴዎች 14

2.8.1	ውጤት ተኮር አቀራረብ	15
2.8.1.1	ሰዋስው ወትርጉም ዘዴ	16
2.8.1.2	ቀጥተኛ ዘዴ	16
2.8.1.3	ንባባዊ ዘዴ	17
2.8.2	ተግባቦታዊ (ክሂል ተኮር) አቀራረብ.....	17
2.8.2.1	አእምሮታዊ ዘዴ	20
2.8.2.2	ዝምታዊ ዘዴ	20
2.8.2.3	ማህበራዊ ዘዴ.....	20
2.9	ሰዋስውን የማስተማር መርሆች	21
2.9.1	ይዘትን የሚመለከቱ ሰዋስውን የማስተማር መርሆች.....	22
2.9.2	የማስተማር ስልትን የሚመለከቱ ሰዋስውን የማስተማር መርሆች	23
2.10	በቋንቋ መማሪያ መጻሕፍት ውስጥ የሰዋስው ትምህርት ይዘቶች አቀራረብ	24
2.10.1	ከአጠቃላይ ወደ ዝርዝር አቀራረብ.....	24
2.10.2	ከዝርዝር ወደ አጠቃላይ አቀራረብ.....	25
2.10.3	ሰዋስውን እንደ ክሂል ማቅረብ.....	26
2.11	የቋንቋ መምህር ሊኖሩት የሚገቡ ሰዋስዋዊ እውቀቶች እና አስፈላጊነታቸው	27
2.11.1	ሰዋስውና ተግባቦት የማይነጣጠሉ መሆናቸውን ማወቅ	27
2.11.2	የታላሚው ቋንቋ ሰዋስው እውቀት	27
2.11.3	የሰዋስውና የተግባቦት እውቀት	28
2.11.4	ሰዋስውን በውጤት ተኮር ዘዴ የማቅረብ እውቀት	28
2.11.5	ንፅፅራዊ የሰዋስው እውቀት	28
2.12	የሰዋስው ትምህርት ዕቅድ	29
2.13	ሰዋስዋዊ ስህተትን ማረም	30
2.14	የሰዋስው ትምህርት የክፍል ውስጥ አቀራረብ	31
2.15	ሰናሙና የቀረበ ዕለታዊ የሰዋስው ትምህርት	34
2.16	ከጥናቱ ጋር ተያያዥነት ያላቸው ቀደምት ስራዎች ቅኝት	37
	ምዕራፍ ሦስት፡- የአጠናን ዘዴ.....	39
3.1	የትምህርት ቤቶች፣ የመማሪያ ክፍሎችና የመምህራን ናሙና አወሳሰድ	39
3.2	የመረጃ መሰብሰቢያ መሳሪዎች እና ዘዴዎች	39

3.2.1 ምልክታ	39
3.2.2 ቃለ መጠይቅ	40
3.2.3 የሰነድ ፍተሻ	40
3.3 የመረጃ አደረጃጀትና ትንተና	40
ምዕራፍ አራት:- የመረጃ ትንተና እና የጥናቱ ውጤት	41
4.1 በምልክታ በመምህራን የሰዎስው ትምህርት አቀራረብ ላይ የተሰበሰቡ መረጃዎች ትንተና	41
4.1.1 መምህር አንድ	42
4.1.2 መምህር ሁለት	52
4.1.3 መምህር ሦስት	61
4.1.4 መምህር አራት	68
4.2 በቃለ መጠይቅ ከመምህራን የተሰበሰቡ መረጃዎች ትንተና	74
4.3 በሰነድ ፍተሻ የተሰበሰቡ መረጃዎች ትንተና	80
4.3.1 በ11ኛ ክፍል የአማርኛ ቋንቋ መርሃ ትምህርት ውስጥ የሰዎስዊ ይዘቶች አቀራረብ ግምገማ	80
4.3.2 በ11ኛ ክፍል የአማርኛ መማሪያ መፅሀፍ ውስጥ የተካተቱ ሰዎስዊ ይዘቶች አቀራረብ ግምገማ	86
4.3.3 በ11ኛ ክፍል የአማርኛ ቋንቋ ትምህርት የመምህሩ መመሪያ መፅሀፍ ውስጥ የሰዎስዊ ትምህርት አቀራረብ ግምገማ	92
ምዕራፍ አምስት:- ማጠቃለያና የመፍትሄ ሀሳብ	94
5.1 ማጠቃለያ	94
5.1.1 በምልክታ ከተሰበሰቡ መረጃዎች ትንተና የተገኙ ውጤቶች	94
5.1.2 በቃለ መጠይቅ ከተሰበሰቡ መረጃዎች ትንተና የተገኙ ውጤቶች	95
5.1.3 በሰነድ ፍተሻ ከተሰበሰቡ መረጃዎች ትንተና የተገኙ ውጤቶች	96
5.2 የመፍትሄ ሀሳብ	97
ዋቢ ዕቃዎች	98
አባሪዎች	
አባሪ 1:- የክፍል ውስጥ የመማር ማስተማር ምልክታ መከታተያ ቅፅ	100
አባሪ 2:- ከመምህራን ጋር የተካሄደ ቃለ መጠይቅ	103

የሰንጠረዥ ማውጫ

ሰንጠረዥ 1: በስነ-ልቦና አተገባበር ላይ የኮርደር እይታ.....	11
ሰንጠረዥ 2: የሰዎች ትምህርትን በተግባራዊ አቀራረብ የማስተማር ሂደት.....	34
ሰንጠረዥ 3: በ11ኛ ክፍል የአማርኛ መርሃ ትምህርት ውስጥ የቀረበ የሰዎች ትምህርት	84
ሰንጠረዥ 4: በ11ኛ ክፍል የአማርኛ መማሪያ መፅሃፍ ውስጥ የቋንቋ ትምህርት ዘርፎች ስርጭት	87

አጠቃሎ /Abstract/

ይህ ጥናት ይዘት የተነሳው ዋነኛ አላማ የአማርኛ ቋንቋ ሰዋስውን በተግባቦታዊ አቀራረብ የማስተማር ሁኔታ በሰሜን ወሎ ዞን በሚገኙ ሁለት የክፍተኛ ትምህርት መስፍዶ ትምህርት ቤቶች 11ኛ ክፍል ውስጥ ምን እንደሚመስል በጥልቀት በመገምገም ችግሮች የሚስተዋሉ ከሆነ የመፍትሄ አቅጣጫዎችን መጠቀም የሚል ነው።

ለጥናቱ የተመረጡት ትምህርት ቤቶች የወልድያ የክፍተኛ ትምህርት መስፍዶ እና የቆቦ አጠቃላይና የክፍተኛ ትምህርት መስፍዶ 2ኛ ደረጃ ትምህርት ቤቶች ሲሆኑ የጥናቱን አላማ ከግብ ለማድረስ በሁለቱ ትምህርት ቤቶች በተተኪረው የክፍል ደረጃ አማርኛ ቋንቋን ከሚያስተምሩ አራት መምህራን፣ እነዚህ መምህራን ከሚያስተምሩባቸው አራት የመማሪያ ክፍሎችና ለ11ኛ ክፍል ከተዘጋጁ የአማርኛ ቋንቋ ሰዋስው ማስተማሪያ መሣሪያዎች መረጃዎች ተሰብስበዋል። መረጃዎቹ የተሰበሰቡት በምልከታ፣ ከመምህራኑ ጋር በተደረገ ቃለ መጠይቅ እና ለክፍል ደረጃው የተዘጋጁትን የሰዋስው ማስተማሪያ ሰነዶች ማለትም መርሃ ትምህርቱን፣ የተማሪው መጽሐፍን እና የመምህሩ መመሪያ በመፈተሽ ነው።

በእነዚህ የመረጃ መሰብሰቢያ ዘዴዎች የተሰበሰቡት መረጃዎች የተገኙበትን ምንጭ መሠረት በማድረግ በየፈርጃቸው ተመድበው ተተንትነዋል። የትንተናው ውጤት እንደሚያሳየውም መምህራኑ የሰዋስው ትምህርትን በተግባቦታዊ አቀራረብ አያስተምሩም፤ ሰዋስውን በተግባቦታዊ አቀራረብ ስለማስተማርም የግንዛቤ እጥረት አለባቸው። በተጨማሪም ለ11ኛ ክፍል ተማሪዎች የአማርኛ ቋንቋን ለማስተማር የተዘጋጁት የማስተማሪያ መሣሪያዎች ሰዋስውን ከሌሎቹ የቋንቋ ክህሎች ጋር አቀናጅቶና በተግባቦታዊ አቀራረብ ለማስተማር በሚያስችል መልኩ አልተዘጋጁም።

ስለዚህም መምህራኑ ሰዋስውን በተግባቦታዊ አቀራረብ እንዴት ማስተማር እንደሚቻል ግንዛቤ የሚያገኙበት ሁኔታ ቢመቻችና ለክፍል ደረጃው የተዘጋጁት የማስተማሪያ መሣሪያዎች ሰዋስውን ከሌሎቹ የቋንቋ ክህሎች ጋር አቀናጅተውና ተግባቦታዊ በሆነ አቀራረብ ቢዘጋጁ በጥናቱ የታዩት ችግሮች ሊቀረፉ እንደሚችሉ የዚህ ጥናት አቅራቢ ያምናል።

1.1 የጥናቱ ዳራ

በቋንቋ ትምህርት ውስጥ ትኩረት ከሚደረግባቸው አበይት ርዕሰ ጉዳዮች መካከል አንዱ የሰዎች ትምህርት ነው። ሰዎችን የማስተማር ተግባር ረጅም ዘመን ያስቆጠረ ሲሆን በአሁኑ ጊዜም ቦታ የሚሰጠው ጉዳይ ነው። ቀደምትነቱን ስናይ ጥንታዊ በሚባሉት የግሪክና የላቲን ቋንቋዎች ትምህርት ውስጥ በሰፊው ተግባር ላይ ይውል እንደነበር መረጃዎች ይጠቁማሉ /Brown 2000:15, Richards and Rodgers 1995:1/። በአሁኑ ዘመን በሀገራችን የተሰጠውን ትኩረት በተመለከተም በክፍል ውስጥ እየተሰጠ ያለውን የቋንቋ ትምህርት እና በየክፍል ደረጃው ቋንቋን ለማስተማር ታስቦ የተዘጋጁትን የማስተማሪያ መሳሪያዎች በመመልከት መረዳት ይቻላል። ለተለያዩ የክፍል ደረጃዎች የተዘጋጁት የአማርኛ ቋንቋ ማስተማሪያ መሳሪያዎች ማለትም መርሃ ትምህርቱ፣ የተማሪው መጽሀፍ እና የመምህሩ መመሪያ ሰዎችን እንደ አንድ ዋነኛ ይዘት አድርገው አካተው ይዘዋል። በዚህም መሰረት በተለያዩ የክፍል ደረጃዎች በትምህርትነት በመሰጠት ላይ ይገኛል።

ሰዎች ይዘቶች በቋንቋ ትምህርት ውስጥ ተካተው መቅረባቸው ለተሟላ የቋንቋ ችሎታ መዳበር ፋይዳ ያለው ጉዳይ ሲሆን ከዚህ ጋር ተያይዞ የሚነሳው ጥያቄ “ሰዎችን በምን መንገድ ማስተማር ይገባል?” የሚል ይሆናል። በዚህ ላይ የተለያዩ ምሁራን ሰዎችን በውጤታማነት ለማስተማር ያስችላሉ ያሏቸውን ስነ-አቀራረቦች እና የማስተማሪያ ዘዴዎች ሰንዘረዋል። አብዛኞቹን የሚያስማማው ሀሳብ ደግሞ ሰዎችን በሰዎች-ነቱ በደረቁ ሳይሆን ከሌሎች የቋንቋ ክህሎች ጋር አዋህዶ እና ተግባራዊ በሆነ መንገድ ማስተማር ይገባል የሚለው ነው /መሰሉ 1994:59፣ Bygate, M. et.al 1994:2፣ Celce-Murcia 1991:283፣ Krashen 1987:113 እና Harmer 1987:3/። የምሁራኑን አስተያየት ይዘን በሀገራችን በቋንቋ ትምህርት ክፍሎች ውስጥ አተገባበሩ ምን ይመስላል? የሚለውን ለማወቅ ብንፈልግ ራሱን የቻለ ሰፊ እና ጥልቅ ምርምር ይጠይቃል። የዚህ ጥናት ማዕከላዊ ትኩረትም ይኸው ነው።

የጥናቱ ዋነኛ ጥኩረት አማርኛ ቋንቋን በማተማር ሃደት የሰዎች ትምህርት አተገባበር ምሁራን በሚመክሩት ማለትም በተግባራዊ አቀራረብ የመሰጠት ሁኔታው ምን እንደሚመስል ሳይንሳዊ በሆነ ጥናት መፈተሽ ነው። ለዚህ ተግባር ይረዳ ዘንድም በአማራ ብሄራዊ ክልላዊ መንግስት በሰሜን ወሎ ዞን ስር የሚገኙ ሁለት የክፍተኛ ትምህርት መሰናዶ ትምህርት ቤቶች ተመርጠዋል። እነዚህም የወልድያ የክፍተኛ ትምህርት መሰናዶ ትምህርት ቤት እና የቆቦ አጠቃላይና የክፍተኛ ትምህርት መሰናዶ 2ኛ ደረጃ ትምህርት ቤቶች ሲሆኑ ተተኪው የክፍል ደረጃም 11ኛ ክፍል ነው። ጥናቱ በዚህ የክፍል ደረጃ ሰዎችን ለማስተማር ታስበው

በተዘጋጁ የማስተማሪያ መሳሪዎች፣ በሰዎችው ትምህርቱ አቀራረብ እና መምህራኑ ሰዎችውን ስለማስተማር ባላቸው ግንዛቤ ላይ ተመርኩዞ የሰዎችው ትምህርት በተለይ በተግባራዊ አቀራረብ የመሰጠት ሁኔታው ምን እንደሚመስል ለመፈተሽ ሞክሯል።

1.2 ስበብ ጥናት

አጥኝው በዚህ ርዕስ ላይ እንዲያተኩር ያደረገው ምክንያቶች በዋናነት ሁለት ናቸው። የመጀመሪያው አማርኛ ቋንቋን በሁለተኛ ደረጃ ትምህርት ቤቶች በሚያስተምርበት ወቅት የሰዎችው ትምህርት አተገባበርን በተመለከተ ክፍተት መኖሩን መታዘቡ ነው። ይኸውም መምህራኑ የቋንቋ ትምህርት ዋናኛ ዓላማን ታሳቢ በማድረግ የተማሪዎቹን የተግባራዊ ችሎታ ለማዳበር የሚያስችሉ ተግባራትን ከማከናወን ይልቅ ሰዎችዎ ይዘቶችን በቀጥታ በማቅረብ ገለጻና ማብራሪያ እየሰጡ ሲያስተምሩ ማስተዋሉ ነው። ሁለተኛው ምክንያት ደግሞ አጥኝው የድህረ ምረቃ ትምህርቱን በሚከታተልበት ወቅት በዘመናችን ተቀባይነትን እየገኘ የመጣው ሰዎችውን የማስተማሪያ አቀራረብ “ተግባራዊ በሆነ መንገድ ማስተማር” የሚለው መሆኑን መረዳቱ ነው። ይህ ግንዛቤም የአጥኝውን ቀልብ ስቦ በርዕሰ ጉዳዩ ላይ እንደሚያተኩር ሰበብ ሆኖታል። በእነዚህ ሁኔታዎች በመነሳሳት አጥኝው፦

1. በሰሜን ወሎ ዞን በሚገኙ የክፍተኛ ትምህርት መስፍዶ ሁለተኛ ደረጃ ትምህርት ቤቶች 11ኛ ክፍል ውስጥ ሰዎችውን በተግባራዊ አቀራረብ የማተማር ሁኔታ ምን ይመስላል?
2. ትምህርቱ በተግባራዊ አቀራረብ የማይሰጥ ከሆነ ምክንያቶቹ ምንድን ናቸው? የሚሉትን መሪ ጥያቄዎች በመያዝ ጥናቱን አካሂዷል።

1.3 የጥናቱ ዓላማ

የዚህ ጥናት ዋናኛ ዓላማ በወልድያ የክፍተኛ ትምህርት መስፍዶ እና በቆሶ አጠቃላይና የክፍተኛ ትምህርት መስፍዶ 2ኛ ደረጃ ትምህርት ቤቶች 11ኛ ክፍል ውስጥ የአማርኛ ቋንቋ ሰዎችውን በተግባራዊ አቀራረብ የማተማር ሁኔታ ምን እንደሚመስል በጥልቀት በማጥናት ችግሮች የሚስተዋሉ ከሆነ የመፍትሄ አቅጣጫዎችን መጠቀም ነው። በዚህ ዋና ዓላማ ስር ሌሎች ንዑሳን ዓላማዎች አሉ። እነዚህም፦

- መምህሩ በዕለታዊ ወይም በሳምንታዊ የትምህርት ዕቅዱ የሰዎችው ትምህርቱን ዓላማ በተገቢ ሁኔታ መግለጹ፤
- መምህሩ የሰዎችው ትምህርትን በተግባራዊ አቀራረብ ለማስተማር የሚያስችሉ ቅደም ተከተሎችን ጠብቆ ማስተማሩን መገምገም፤
- መምህሩን በሰዎችው ትምህርት አቀራረብ ላይ ያላቸውን እውቀት መገምገም እና

- ለ11ኛ ክፍል የተዘጋጁት የአማርኛ ቋንቋ ማስተማሪያ መሳሪያዎች ሰዎችን ከሌሎች የቋንቋ ክህሎች ጋር አቀናጅቶና በተግባራዊ አቀራረብ ለማስተማር በሚያስችል መልኩ መዘጋጀታቸውን መፈተሽ ናቸው።

1.4 የጥናቱ ጠቀሜታ

ከዚህ ጥናት የሚገኘው ውጤት ከሰዎችው ትምህርት ጋር በተያያዘ የሚከተሉት ጠቀሜታዎች ይኖሩታል ተብሎ ይታሰባል።

- መምህራን የሰዎችው ትምህርትን በክፍል ውስጥ እንዴት ተግባራዊ በሆነ አቀራረብ መተግበር እንደሚችሉ አቅጣጫ ይጠቁማል፤
- ለክፍል ደረጃው የሚያገለግሉት የሰዎች ማስተማሪያ መሳሪያዎች ማለትም መርሃ ትምህርቱ፣ የተማሪው መማሪያ መጽሐፍ፣ የመምህሩ መመሪያ እና ሌሎች ተያያዥነት ያላቸው መሳሪያዎች በሚዘጋጁበት ወይም በሚሻሻሉበት ወቅት ሰዎቹ ይዘቶች ከሌሎች የቋንቋ ክህሎች ጋር ተቀናጅተው እና ተግባራዊ በሆነ አቀራረብ የሚቀርቡበትን ብልሃት ይጠቁማል፤
- በዚህ ርዕስ ዙሪያ ጥናት ማድረግ ለሚፈልጉ አጥኚዎች ማጣቀሻ ወይም መነሻ ሆኖ ሊያገለግል ይችላል፤

1.5 የጥናቱ ወሰን

ይህ ጥናት በ2003 ዓ.ም በሰሜን ወሎ ዞን ስር በሚገኙ ሁለት የክፍተኛ ትምህርት መሰናዶ 2ኛ ደረጃ ትምህርት ቤቶች 11ኛ ክፍል ውስጥ የሚሰጠው የአማርኛ ቋንቋ ሰዎች ትምህርት ከሌሎች የቋንቋ ክህሎች ጋር ተቀናጅቶ እና ተግባራዊ በሆነ አቀራረብ የመተግበር ሁኔታን ይመለከታል። በዚህ ስር ጥናቱ የዳሰሳቸው ጉዳዮች፡-

- በክፍል ውስጥ የመምህራኑ የሰዎችው ትምህርት አተገባበር፤
- መምህራኑ ሰዎችን በተግባራዊ አቀራረብ በማስተማር ላይ ያላቸው ግንዛቤ እና
- የመምህሩ ዕለታዊ የትምህርት ዕቅድ፣ መርሃ ትምህርቱ፣ የተማሪው መጽሐፍ እና የመምህሩ መመሪያ ሰዎችን በተግባራዊ አቀራረብ ለማስተማር ታስቦ የመዘጋጀታቸው ሁኔታ ናቸው።

1.6 መጻፍ ያላት

ማህበራዊ የቋንቋ አጠቃቀም	Language use in a social context
ማቅረቢያ	Presentation
ማብራራት	Demonstration
ማውጣት	Elicitation
ሰዎች (የቋንቋ ስርዓት)	Grammar
ስነ ትምህርታዊ ሰዎች	Pedagogical Grammar
ቅርፅ	Form
ተግባራዊ የሰዎች ትምህርት አቀራረብ	Communicative Grammar
	Teaching Approach
ትውረት	Theory
አቀራረብ	Approach
አፍልቆታዊ	Generative
አፍፅሞ ማፍለቅ	Accurate Production
ገለጻ	Explanation
የማስተማር ዘዴ	Teaching Method
ውጤት ተኮር የሰዎች ትምህርት አቀራረብ	Deductive/overt/Approach
ጥንታዊ ሰዎች	Traditional Grammar
ፍልቀ ራስ	Immediate Creativity
ፍቺ	Meaning

ምዕራፍ ሁለት፡- ክለሳ ድርሳናት

2.1. የሰዎስው ምንነት

“ሰዎስው” የሚለው ፅንሰ ሃሳብ በቋንቋ ትምህርት ውስጥ ረጅም እድሜ እንደማስቆጠሩ በምንነቱ ላይ የበርካታ ምሁራን አስተያየቶች ተሰንዝረውበታል። ከእነዚህም መካከል፣ Ur (1994:4) “ሰዎስው ማለት በቋንቋ አማካኝነት የተስፋፋ ፍችን ለመመስረት ቃላት እርስ በርሳቸው የሚቀናጁበት መንገድ ነው” ሲሉ Harmer (1989:1) ደግሞ Longman መዝገበ ቃላትን ጠቅሰው “ሰዎስው ማለት ቃላት ቅርፃቸውን የሚቀያይሩበት እና በአረፍተ ነገር ውስጥ የሚቀናጁበት ህግ ወይም ስርዓት ነው” ይላሉ። በሁለቱም ምሁራን ገለጻ ውስጥ ትኩረት ተሰጥቷቸው የምናገኛቸው ነጥቦች “የቃላት የእርስ በርስ ቅንጅት” እና “የመቀናጃ መንገድ ወይም ህግ” የሚሉት ናቸው። Harmer ከላይ ያቀረቡትን ብያኔ ሲያብራሩ፡-

የሰዎስው ህግ ማለት ቃላት ለተለያዩ ሰዎስዎዊ ሁኔታዎች (ለምሳሌ፡- ክለሁን ጊዜ ወደ ኃላፊ ጊዜ፣ ከነጠላ ቁጥር ወደ ጠቁ ቁጥር ወዘተ ሲቀየሩ) ቅርፃቸውን የሚቀያይሩበትና በዓረፍተ ነገር ውስጥ የሚገቡበት መንገድ ነው። የሰዎስው ህግን ማጥናት ማለት ደግሞ ቃላት በስርዓት ተቀናጅተው ዓረፍተ ነገር እነዴት እንደሚመሰርቱ ማጥናትና መመርመር ማለት ነው

ይላሉ። Celce-Murcia (1991:16) በበኩላቸው “ቋንቋ በስርዓት የሚመራ ነው። ይህንን ስርዓት የሚያሳየው እሳቤም ሰዎስው ይባላል” ይላሉ።

ከእነዚህ ምሁራን ገለጻ መረዳት እንደሚቻለው ሰዎስው በቋንቋ አማካኝነት መልዕክትን በአግባቡ ለማስተላለፍ የቋንቋ ክፍሎች/Constituents/ የሚቀናጁበት ስርዓት ወይም ህግ ነው። እዚህ ላይ በግልጽ ልንረዳቸው የሚገቡ ሁለት መሰረታዊ የሆኑ ጽንሰ ሀሳቦች አሉ። እነሱም የቋንቋ ክፍሎች (Language Constituents) እና ሰዎስው ወይም የቋንቋ ስርአት (Grammar) የሚሉት ናቸው።

የቋንቋ ክፍሎች የምንላቸው የአንድን ቋንቋ የተለያዩ አካላትን ነው። እንደሚታወቀው በቋንቋ አማካኝነት መልዕክት ማስተላለፍና መቀበል ማለትም መግባባት የሚቻለው የተለያዩ የቋንቋ አሀዶችን እንደየአስፈላጊነታቸው እያቀናጁ በመጠቀም ነው። ድምፆች ተቀናጅተው ምዕላዶችንና ቃላትን፣ ቃላት ተቀናጅተው ሀረጎችን፣ ሀረጎች ተቀናጅተው ዓረፍተ ነገሮችን ወዘተ ይመሰርታሉ። የቋንቋ ክፍሎች የምንላቸውም እነዚህን ተግባራትን ለመፍጠር የሚያስችሉ የተለያዩ የቋንቋ አሀዶችን ነው።

ሰዎስው የምንለው ደግሞ እነዚህ የተለያዩ የቋንቋ አሀዶች ወይም ክፍሎች የሚመሰረቱበትን እና የሚቀናጁበትን ህግ ወይም ስርዓት የሚመለከት ነው። እነዚህ ሁለት ጽንሰ ሀሳቦች እርስ

በርሳቸው የጠበቀ ቁርኝት ያላቸው ሲሆኑ በሰዋስው ትምህርት ውስጥም በዋናነት የሚነሱ ጉዳዮች ናቸው። የሰዋስው ትምህርት በቋንቋ አማካኝነት መልዕክትን በማስተላለፍ ሃደት ምን ዓይነት የቋንቋ አሀዶች ተግባር ላይ እንደሚውሉ እና እነዚህ መዋቅሮች ቅርፃቸውን የሚቀያይሩበትን ስርዓት ይዳስሳል።

የሰዋስው ምንነት የቋንቋ ክፍሎች እና ስርዓት የሚሉትን ፅንሰ ሀሳቦች ብቻ የሚመለከት እና በእነዚህም የሚገደብ አይደለም። በተጨማሪም የሰው ልጅ ቋንቋን እንዴት ነው ሊያውቅ እና ሊጠቀምበት የሚችለው? ከሚለው አዕምሮአዊ እሴቱ ጋር ይያያዛል። ከዚህ ሀሳብ ጋር በተያያዘ ጌታሁን (2002:iv) የሚከተለውን ይላሉ።

...ሰዋስው ከቋንቋ ጥናቶች ውስጥ ስርዓትን የሚመለከተው ክፍል ነው። በአሁኑ ወቅት ሰዋስው የሚለው ቃል ሁለት አሻሚ ፍቺዎችን ይዞ ይገኛል። አንደኛው ፍቺ የሰው ልጅ የሚጠቀምበትን ቋንቋ እውቀት የሚጠቁመው እና በሰው ልጅ አእምሮ ውስጥ ያለውን ችሎታ ነው። የሰው ልጅ ቋንቋን ሊያውቅ እና ሊጠቀምበት የሚችለው ይህ ችሎታ ስለአለው ነው። ከዚህ አንጻር ሲታይ ሰዋስው አዕምሮአዊ እሴቱ ነው ለማለት ይቻላል። ሁለተኛው ደግሞ የቋንቋ ተመራማሪዎች ስለቋንቋ ስርዓትና መዋቅር የሚያደርጉትን ገለጻ የሚጠቁመው ነው። ይህ ፍቺ የአንድን ቋንቋ የስርዓት ጥናት የሚመለከት ስለሆነ ከመጀመሪያው ፍቺ ጠባብ ነው።

ከዚህ ገለጻ ሰዋስው የቋንቋ ስርዓትና የቋንቋ ክፍሎች እንዲሁም የሰው ልጅ ቋንቋን እንዴት እንደሚያውቅ እና እንደሚጠቀም የሚያጠና የቋንቋ ጥናት ዘርፍ መሆኑን መረዳት ይቻላል። ነገር ግን ይህ ጥናት ትኩረቱን ያደረገው በአንድ በተወሰነ ቋንቋ /አማርኛ/ ሰዋስው ትምህርት አተገባበር ላይ ስለሆነ "የቋንቋ ስርዓት እና ክፍሎች ጥናት" የሚለውን ብያሌ ተከትሎ ይሄዳል። በዚህም መሰረት የተለየ ነገር ካልተጠቀመ በስተቀር በዚህ ጥናት ውስጥ "ሰዋስው" ሲባል የቋንቋ ስርዓትን እና ክፍሎችን የሚመለከት መሆኑን ልብ ማለት ያስፈልጋል።

2.2. የሰዋስው ትምህርት ታሪካዊ ዳራ

ሰዋስውን የማስተማር ተግባር ከቋንቋ ትምህርት ጋር ተያይዞ አሁን እስካለንበት ዘመን ቢዘልቅም የሚሰጠው ትኩረት በየዘመናቱ ሲለያይ ቆይቷል። ለዚህም ምክንያቱ በየዘመናቱ በቋንቋ ስነ-ትምህርት ላይ የሚቀርቡት ስነ-አቀራረቦች ፣ ትውረቶች፣ የማስተማር ዘዴዎች እንዲሁም ቋንቋን የማስተማር ዓላማዎች መለያየት ነው (Richards and Rodgers 1995:4)። ለምሳሌ ለምዕተ ዓመታት ያክል በባህላዊ ዘዴ ይቀርቡ በነበሩት በጥንታዊዎቹ የግሪክና የላቲን ቋንቋዎች ትምህርት ውስጥ የትምህርቱ ማዕከላዊ ጉዳይ ሰዋስው ነበር። በእነዚህ ቋንቋዎች ትምህርት ውስጥ ቋንቋን መማር ማለት የዚያን ቋንቋ ሰዋስው ተምሮ ማወቅ እና በቋንቋው የመጻፍ እና የማንበብ ችሎታን ማዳበር ማለት ነው። ይህ የሰዋስው እውቀትም

የልላትነት/elliteness/ ዋና መሰሪያ ተደርጎ ይወሰድ ነበር /Bygate,M.et.al 1994:2/:: በአንጻሩ እ.ኤ.አ በ1960ዎቹ አካባቢ "የቋንቋ ትምህርት ዋና ዓላማ የተግባራት ችሎታን ማደበር መሆን አለበት" የሚል አስተሳሰብ በስነ-ልሳን ባለሙያዎች ዘንድ መራመድ በመጀመሩ ለሰዎችው ትምህርት የሚሰጠው ትኩረት ነቀፌታ እየገጠመው መጣ :: ነገር ግን በዚህ ዘመን መጨረሻ አካባቢ በ Noam Chomsky የቀረበውና "ቋንቋ በህግ የሚገዛ እና አፍልቆታዊ ነው" የሚለው ሀሳብ ምንም እንኳን በቋንቋ ትምህርቱ ላይ በቀጥታ ተፅዕኖ ባያሳድርም "ቋንቋ አዕምሮታዊ ባህሪ አለው" የሚለው አቀራረብ ተቀባይነት እንዲያገኝ በማድረግ በዚያው የሰዎችውን በቋንቋ ትምህርት ውስጥ የመካተት አስፈላጊነት እንዲታሰብበት አድርጓል:: በሌላ በኩል እ.ኤ.አ በ1960ዎቹ ሁለተኛ አጋሽ አካባቢ የሰዎችው ትምህርት ተነፍሳት የነበረውን ትኩረት እያገኘ እና በአፍ መፍቻም ሆነ በሁለተኛ ቋንቋ ትምህርት ውስጥ ቦታ እየተሰጠው መጣ /Bygate,M.et.al 1994:5 ፣ Richards and Rodgers 1995:64/:: እንዲህ እንዲህ እያለ የተጓዘው የሰዎችው ትምህርት በአሁኑ ዘመን በመላው ዓለምም ሆነ በሀገራችን የቋንቋ ትምህርት ውስጥ ትልቅ ትኩረት ተሰጥቶት ይገኛል::

2.3. በቋንቋ ትምህርት ውስጥ የሰዎችው ፋይዳ

አቀንቃኞችንና ተቀናቃኞችን እያፈራ እዘመናችን የደረሰው የሰዎችው ትምህርት አሁንም ቢሆን በቋንቋ ትምህርት ውስጥ ተካቶ መቀጠሉ አስፈላጊ መሆኑን ምሁራን ይገልጻሉ:: የተወሰኑትን ለመጥቀስ ያክል Ur/1991:4/ "የቋንቋ እውቀታችንን ለማዳበር ሰዎቹ ህጋትን ማወቅ ጠቀሜታ እንዳለው ጥርጥር የለውም:: ምክንያቱም ቃላት እንዴት አንድ ላይ እንደሚቀናጁ ሳናውቅ ልንጠቀምባቸው አንችልምና" ይላሉ:: መሰሉ/1994:58/ ደግሞ የተለያዩ ምሁራንን በመጥቀስ የሰዎችው ትምህርትን አስፈላጊነት ከተግባራት ጋር በማያያዝ እንደሚከተለው ያስረዳሉ::

ቋንቋ በህግ የሚገዛ ነው:: ህጉ ደግሞ ሰዎችው ነው:: ስለዚህ ቋንቋን ከሰዎችው ለይቶ ማየት አይቻልም:: ምክንያቱም ደምዖችና ምዕላዶች ስርዓት ይዘው ካልተዋቀሩ በስተቀር ትርጉም አዘል ቃላትን አይመሰርቱም:: ቃላትም በስርዓት ካልተዋቀሩ በተወሰነ አውድ ውስጥ የሚኖራቸውን ፍቺ ያጣሉ:: ስለዚህም ትክክለኛውን የእውቀት ስርዓት ተጠቅሞ ያለ እንቅፋት በቋንቋው ለመግባባት ህጉን ማወቅ ያስፈልጋል::

እነዚህ ምሁራን አፅንኦት የሰጡት ሰዎችውን ማወቅ ለውጤታማ ተግባራት ያለውን ፋይዳ ነው:: ነገር ግን ሰዎችውን የመማር ፋይዳ በዚህ ብቻ የሚገደብ ሳይሆን ሌሎች ጠቀሜታዎችም አሉት:: ተጨማሪ ጠቀሜታዎቹን በተመለከተ ባዩ /2000: xxv/ ከሌሎች የቋንቋ ክላሎች ጋር በማነጻጸር አቅርበውታል::

...የቋንቋን ትምህርት የሚመለከት አንድ ነገር ያለ ጥርጥር መናገር ይቻላል ። ይኸውም የአንድን ቋንቋ አጠቃቀም ብቻ ካወቀ ተማሪ ይልቅ፣ አጠቃቀሙን፣ ማለትም ክህሎቱን ከነስርዓቱ የተገነዘበ ተማሪ የተሻለ ክህሎትና ስነ-ልቦናዊ እውቀት ያለው መሆኑ ነው። ይህ እውቀትም ከቋንቋ አልፎ፣ ከቋንቋ ጋር ተያያዥነት ካላቸው እንደ ሳይኮሎጂ፣ ሶሲዮሎጂና ፍልስፍና ካሉ የትምህርት ዘርፎች ጋር ተማሪው በቀላሉ እንዲተዋወቅ ይረዳል። ቋንቋ አለምግባራዊ እንደሆነ ሁሉ ማህበራዊ ብሎም ባህላዊ ነውና።

ከላይ ከቀረቡት ሀሳቦች እና ማጠየቂያዎች በመነሳት በቋንቋ ትምህርት ውስጥ የሰዎችው ትምህርት ያለውን ፋይዳ መረዳት ይቻላል። ሰዎችው የቋንቋ ስርዓት ወይም ህግ ነው ፣ ቋንቋ ደግሞ በህግ የሚገዛ ነው። ስለዚህም የቋንቋው ስርዓት በሚፈቅደው መልኩ እና በቋንቋው ተናጋሪ ማህበረሰብ ዘንድ ተቀባይነት ባለው መልኩ ለመግባባት የሚያስችል ችሎታን ተማሪው እንዲያዳብር ከተፈለገ በቋንቋ ትምህርቱ ውስጥ ሰዎችውን ማካተት አስፈላጊ ነው።

2.4. የሰዎችው ዘርፎች

ሰዎችው ከቋንቋ ጥናት ዓይነቶች ውስጥ አንዱ ሆኖ የቋንቋ ስርዓትን የሚመለከተው ክፍል እንደሆነ ቀደም ሲል ተገልጿል። ይህ የቋንቋ ጥናት አንድ ክፍል በበኩሉ ሌሎች የጥናት ዘርፎችን በስፋ አቅፎ እንደያዘ መረጃዎች ይጠቁማሉ/Chelker 1994፣ Prabhu 1987/። የጥናት ዘርፎቹ አከፋፈል ወጥነት ያለው ሳይሆን በተለያዩ ምሁራን ዘንድ በተለያዩ መንገዶች የመከፋፈል ሁኔታ እንደሚታይበት አበበ (2000:8) Crystal /1987/ን ጠቅሰው ያስረዳሉ። እንዲሁም ሆኖ በአብዛኞቹ ምሁራን የሚጠቀሱት የሰዎች ጥናት ዘርፎች የሚከተሉት ናቸው።

- ጥንታዊ ሰዎች
- ንድፈ ሀሳባዊ ሰዎች
- ገላጭ ሰዎች
- ትዕዛዛዊ ሰዎች
- ማጣቀሻ ሰዎች
- አመንጫ ሰዎች
- አለማቀፋዊ ሰዎች
- ተግባራዊ ሰዎች
- ስነ ትምህርታዊ ሰዎች ናቸው።

እነዚህ የጥናት ዘርፎች ትኩረት የሚያደርጉባቸው የየራሳቸው የሆኑ የጥናት አቅጣጫዎች እና ዓላማዎች አሏቸው ። ነገር ግን የዚህ ጥናት ትኩረት እያንዳንዱን የጥናት ዘርፍ ምን እንደሚመስል ማሳየት ሳይሆን ከዘርፎቹ አንዱ ከሆነው ከስነ-ትምህርታዊ ሰዎች ጋር የሚያያዝ በመሆኑ እሱን በዝርዝር ለማየት እንሞክራለን።

2.5. ስነ-ትምህርታዊ ሰዋስው

ስነ-ትምህርታዊ ሰዋስው ለሚለው እሳቤ መፈጠር ምክንያት የሆነው ጉዳይ 'በስነ-ልሳን ጥናት የሚደረሰባቸው ግኝቶች በቋንቋ ትምህርት ውስጥ በቀጥታ ሊቀርቡ አይገባም' የሚለው የቋንቋ ምሁራን አስተያየት እንደሆነ Stern/1991:175/ ያስረዳሉ። እንደ ምሁራኑ አባባል በእንደ ቋንቋ ላይ በተደረገ ሳይንሳዊ ጥናት የተገኙ ግኝቶችን እንዳለ በትምህርትነት በክፍል ውስጥ ለማቅረብ መሞከር ተገቢ አይደለም። ከዚያ ይልቅ እንደ ቋንቋ ትምህርቱ ዓላማና ሁኔታ አጣጥሞና አመቻችቶ ማቅረብ ያስፈልጋል። ከዚህ አኳያ በተለያዩ የሰዋስው ጥናት ዘርፎች የተገኙ ግኝቶችን በቋንቋ ትምህርት ውስጥ ለማካተት ሲፈለግ ስነ-ልቦናዊ /Psychology/ እና ማህበራዊ-ስነ-ልሳናዊ /socio-linguistics/ ሁኔታዎችን ግምት ውስጥ በማስገባት ሰዋስዋዊ ይዘቶችን ማጣጣም እና ማመቻቸት ያስፈልጋል። ይህ የሚደረግበት የሰዋስው ጥናት ዘርፍም ስነ-ትምህርታዊ ሰዋስው ይባላል።

እዚህ ላይ በተለያዩ የሰዋስው ጥናት ዘርፎች የሚገኙ ግኝቶችን በቋንቋ ትምህርት ውስጥ ለማካተት ማጣጣም እና ማመቻቸት ለምን አስፈለገ? የሚል ጥያቄ ሲነሳ ይችላል። ለዚህ ምክንያቱ ከላይ በ 2.4 ስር እንዳየነው እያንዳንዱ የሰዋስው ጥናት ዘርፍ የራሱ የሆኑ የጥናት አቅጣጫዎች እና ዓላማዎች ያሉት መሆኑ ነው። ለምሳሌ ያክል የተወሰኑትን ብንጠቅስ ንድፈ ሀሳባዊ ሰዋስው ስለ ቋንቋ አፈጣጠር፣ ባህሪ፣ ስርዓት ወዘተ ትውረታዊ እሳቤዎችን ይዘረዝራል። ገላጭ ሰዋስው ደግሞ የእንደን ቋንቋ ሰዋስዋዊ መዋቅር እየነጣጠለ ገለጻ ያደርጋል። ትዕዛዛዊ ሰዋስው በበኩሉ ትክክለኛ የሆኑ እና ያልሆኑ የቋንቋ አጠቃቀሞችን ለይቶ ለማስቀመጥ ይጥራል። አለማቀፋዊ ሰዋስውም እንዲሁ ቋንቋዎች ሁሉ የሚጋሩትን ወጥ የሆነ ስርዓት እና ባህሪ ለማሳየት ይሞክራል። ስለዚህም ከእነዚህ የተለያዩ አቅጣጫ ካላቸው የጥናት ዘርፎች የተገኙ ሰዋስዋዊ መረጃዎችን እንደወረዱ በቋንቋ ትምህርት ውስጥ ማካተቱ ለተማሪዎቹም ሆነ ለመምህራኑ አስቸጋሪ ስለሚሆን ከቋንቋ ትምህርቱ ዓላማና ሁኔታ ጋር አጣጥሞና አመቻችቶ ማቅረብ አስፈላጊ ይሆናል።

በቋንቋ ትምህርት ውስጥ የሚካተቱት ሰዋስዋዊ ይዘቶች ከተለያዩ የሰዋስው ጥናት ዘርፎች እንደመገኘታቸው የማጣጣም እና የማመቻቸት ስራውም ከእነዚህ የጥናት ዘርፎች ጋር መካከላቱ የማይቀር ነው። ከዚህ ሁኔታም ስነ-ትምህርታዊ ሰዋስው ዘርፈ ብዙ የሆነ የሰዋስው ጥናት ዘርፍ መሆኑን መረዳት ይችላል ። ይህን አስመልክቶ አበበ /2000:16/ Little /1994/ን ጠቅሰው ሲያስረዱ "ስነ-ትምህርታዊ ሰዋስው የተለያዩ የሰዋስው ዘርፎችን እሳቤዎች አካቶ የያዘ፣ የድቅልነት ባህሪ ያለው እና በቋንቋ ትምህርት ውስጥ የቋንቋ መዋቅርን ከቋንቋ አገልግሎት ጋር በቅንጅት ለማቅረብ የሚሞክር ነው" ይላሉ። ከድረ ገጽ የተገኘ መረጃ ደግሞ

ስነ-ትምህርታዊ ሰዋስው የሚለው ጽንሰ ሃሳብ የአሻሚነት ባህሪ ያለው መሆኑን በመጠቀም ጽንሰ ሀሳቡ በተለምዶ ሶስት ጉዳዮችን እንደሚያመለክት ይገልጻል። እነዚህም፡-

1. ስነ-ትምህርታዊ ሂደት፡- የታላሚው ቋንቋ ሰዋስዋዊ ይዘቶች በቋንቋ ትምህርቱ ስነ-ዘዴ ውስጥ በግልጽ ተካተው የመቅረባቸውን ሁኔታ ይመለከታል።
2. ስነ-ትምህርታዊ ይዘት፡- ስለታላሚው ቋንቋ ስርዓት ማጣቀሻ የሚሆኑ የተለያዩ ሰዋስዋዊ መረጃዎችን ይመለከታል።
3. የስነ-ትምህርታዊ ሂደት እና ይዘት ቅንጅት ናቸው /[http://www.pedagogical grammar/](http://www.pedagogicalgrammar/)።

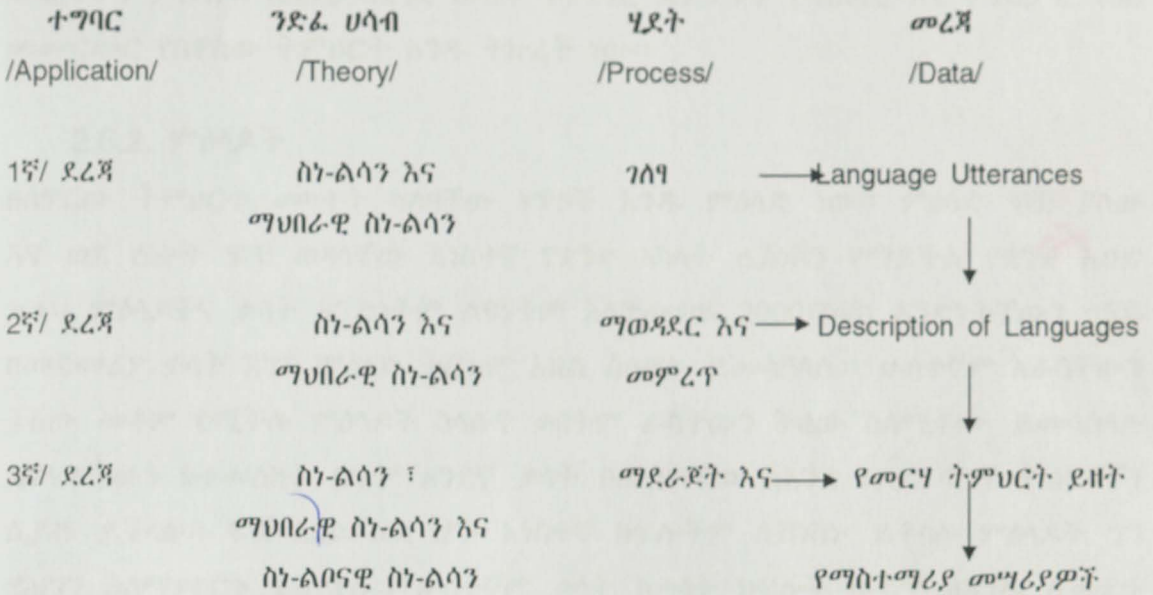
ከላይ ከቀረቡት ሀሳቦች መረዳት እንደሚቻለው ስነ-ትምህርታዊ ሰዋስው ከተለያዩ የቋንቋ ጥናቶች የተገኙ ሰዋስዋዊ መረጃዎችን በቋንቋ ትምህርት ውስጥ አካቶ ለማቅረብ ጥረት ያደርጋል። በዚህ ሂደትም የትምህርቱ ሂደት በምን መልኩ መከናወን እንዳለበት ፣ በትምህርቱ ውስጥ ምን ምን ሰዋስዋዊ ይዘቶች መካተት እንዳለባቸው እና እነዚህ ሰዋስዋዊ ይዘቶች ከትምህርቱ ሂደት ጋር እንዴት ተቀናጅተው መቅረብ እንዳለባቸው አቅጣጫ ይጠቁማል።

በስነ-ትምህርታዊ ሰዋስው አማካኝነት እነዚህ ተግባራት በሚከናወኑበት ሂደት ልንከተላቸው የሚገቡ ቁም ነገሮች አሉ። ከእነዚህም አንዱ “በአንድ የስነ-ልሳን ንድፈ ሀሳብ ላይ ብቻ አለመወሰን” የሚል ነው /Stern 1991:175/። ቀደም ሲል እንዳየነው ስነ-ትምህርታዊ ሰዋስው ዘርፈ ብዙ በመሆኑ ከተለያዩ የቋንቋ ጥናት ዘርፎች ጋር ይገናኛል። ነገር ግን ግንኙነቱ በዚህ ብቻ አይገታም። ለቋንቋ ትምህርት አስተዋጽኦ ሊያበረክቱ ከሚችሉ ሌሎች የጥናት መስኮች ጋርም ይገናኛል። ለምሳሌ ስለ መማር ጽንሰ ሀሳብ መረጃ ለማግኘት ከስነ-ልቦና ጋር፣ ስለ ተማሪዎች ማህበረሰብ-ልሳናዊ ዳራ ወይም ልዩነት ለማወቅ ከማህበራዊ ስነ-ልሳን ጋር፣ እንዲሁም ስለ ትምህርት ሂደት ለመረዳት ከስነ-ትምህርት ጋር መገናኘት አለበት። ስለዚህም ስነ-ትምህርታዊ ሰዋስው እራሱን በአንድ በተወሰነ የስነ-ልሳን ንድፈ ሀሳብ የሚያጥር ሳይሆን ከሌሎች ለቋንቋ ትምህርት ጠቀሜታ ካላቸው ዘርፎች ጋር ግንኙነት ያለው መሆኑን መረዳት ያስፈልጋል። በዚህም መሰረት ሰዋስዋዊ ይዘቶች ተመርጠው ለትምህርትነት የሚቀርቡት እነዚህን ጉዳዮች ግምት ውስጥ ባስገባ አሰራር መሆን አለበት።

ሌላው በስነ-ትምህርታዊ ሰዋስው የክንውን ሂደት ልንፈፅመው የሚገባ ተግባር መረጃዎችን እና ጽንሰ ሀሳቦችን መግለጽ እና ማነፃፀር ነው። መረጃዎችን ቅደም ተከተል ማስያዝም ሌላው ተግባር ነው። መረጃዎች ከቋንቋ ክህሎች አኳያ (ማለትም ማዳመጥ፣ መናገር፣ ማንበብና መጻፍ) እና ከተማሪዎች ውጤታማነት ደረጃ(ማለትም ለጀማሪ፣ ለመካከለኛ እና ለከፍተኛ) አኳያ ቅደም ተከተል ተሰጥቷቸው ሊደራጁ ይችላሉ። የምዘና ስርዓትን ማስቀመጥም በሂደቱ ውስጥ

የሚናወን ተግባር ነው። በእነዚህ ተግባራት ክንውን ወቅት ሁሌም ልብ ልንላቸው የሚገቡ ሁለት ጉዳዮች አሉ። እነዚህም የቋንቋ ትምህርቱ ዓላማና የቋንቋ ትምህርቱ የሚሰጥበት አውድ ናቸው።

ከዚህ በላይ በዝርዝር ያየነውን የስነ-ትምህርታዊ ሰዎስው አተገባበር ሂደት Stern(1991:176)+ Corder/1973:156/ ን ጠቅሰው በሚከተለው መልኩ አጠቃላው አስተምጠውታል።



ሰንጠረዥ 1. በስነ-ልሳን አተገባበር ላይ የኮርደር እይታ(በ stern 1991:176 እንደተጠቀሰው)።

2.6. በትምህርትነት የሚቀርቡ ሰዎስዎዊ ይዘቶች

ከተለያዩ የስነ-ልሳን ጥናት ዘርፎች የተገኙ ሰዎስዎዊ መረጃዎች ወይም ይዘቶች በስነ-ትምህርታዊ ሰዎስው አማካኝነት ከስነ-ትምህርት ጋር ግንኙነት ካላቸው ሌሎች የጥናት ዘርፎች ከሚገኙ መረጃዎች ጋር በመቀናጀትና በመጣጣም ለትምህርት አገልግሎት ሊውሉ እንደሚችሉ ቀደም ሲል ገልፀናል። ከዚህ ቀጥሎ የሚነሳው ጥያቄ በትምህርትነት የሚቀርቡት ሰዎስዎዊ ይዘቶች ምንድን ናቸው? የሚል ይሆናል። በቋንቋ ትምህርት ውስጥ ተካተው ሊቀርቡ የሚችሉ ሰዎስዎዊ ይዘቶች ከአነስተኛዎቹ የቋንቋ ቅንጣት ድምፆች አንስቶ ውስብስብ እስከሆነው የቋንቋ መዋቅር-ዓረፍተ ነገር የሚደርሱ ናቸው/አልፋ ዩኒቨርስቲ፣ 2006:122/። እነዚህም የሚከተሉት ናቸው።

2.6.1. የቋንቋ ድምፆች

ማንኛውም ቋንቋ መሰረቱ የንግግር ድምጽ እንደሆነ ይታወቃል። ያለድምጽ የሚከወን ቋንቋ ባለመኖሩ የመዋቅሩ ጥናት መነሻ ድምጽ ይሆናል። የቋንቋ ድምጾች ከአፈጣጠራቸው ሁኔታ እና ከሚፈጠሩበት የአንደበት ክፍል አኳያ ተናጥላዊ ባሕሪ የሚያሳዩ ሲሆን ከሌሎቹ ድምጾች ጋር ሲቀናጁ ደግሞ ድምፀ ልሳናዊ ሂደት፣ መጥበቅና መላላት፣ ንበት የመሳሰሉ ቅንጅታዊ ባሕርያትን ያሳያሉ። ስለዚህ በቋንቋ ውስጥ የንግግር ድምፆችን ተናጠላዊ እና ቅንጅታዊ ባህሪ መመርመር የሰዋስው ትምህርት አንዱ ትኩረት ነው።

2.6.2. ምዕላዶች

በሰዋስው ትምህርት መካተት ካለባቸው ነጥቦች አንዱ ምዕላድ ነው። ምዕላድ ፍቺ ያለው እና ወደ ሌሎች ፍቺ ወዳላቸው አነስተኛ የቋንቋ አካላት ሊሸነሸን የማይችል የቋንቋ አሀድ ነው። ምዕላዶችና ቃላት አንድነትም ልዩነትም አላቸው/ባዬ 2000:74/። አንድነታቸውን ስናይ በመጀመሪያ ቃላት እንደ ምዕላድ ትርጉም አዘል ስለሆኑ ይመሳሰላሉ። ሁለተኛም እራሳቸውን ችለው መቆም የሚችሉ ምዕላዶች ስላሉና ቃላትም ራሳቸውን ችለው ስለሚቆሙ ይመሳሰላሉ ልዩነታቸውን በተመለከተ ደግሞ አንደኛ ቃላት በውስጣቸው ከአንድ በላይ ጥገኛ ምዕላዶችን ሊይዙ ይችላሉ። ፍቺ አዘል ወደ ሆኑ አነስተኛ ክፍሎችም ሊሸነሸኑ ይችላሉ ምዕላዶች ግን ይህንን ስለማያደርጉ ይለያያሉ። ሁለተኛም ቃላት ከቃላት ክፍሎች ውስጥ በአንዱ ሊመደቡ ሲችሉ ምዕላዶች ግን (በተለይ ጥገኛዎቹ) ላይመደቡ ይችላሉ። የሰዋስው ትምህርቱም የምዕላዶችን ባህሪ እና አገልጋሎት ይመረምራል።

2.6.3 ቃላት

ቃል ትርጉም አልባ የሆኑ ድምጾች ስርዓታዊ ቅንጅት ወይም የምዕላዶች ቅንጅት ወይም የቃላት ቅንጅት ውጤት ሊሆን ይችላል። የአንድ ቋንቋ ቃላት በተለያዩ ክፍሎች ሊመደቡ ይችላሉ። የተለያዩ ቅጥያዎችን በመውሰድም ሊረቡ ወይም ሊመሰረቱ ይችላሉ። ስለዚህም የቃላትን አፈጣጠር እና አከፋፈል መመርመር የሰዋስው ትምህርት ትኩረት ነው።

2.6.4. ሐረጎች

ሀረግ በቃል ላይ የተመሰረተ የመዋቅር አይነት ሲሆን ከአንድ ቃል ወይም ከአንድ በላይ ከሆኑ ቃላት ቅንጅት ሊፈጠር ይችላል /ባዬ 2000:237/። በሀረግ ውስጥ አይቀራው አካል መሪው

ነው። የሰዋስው ትምህርትም የሀረጎችን አመሰራረትና የሚኖራቸውን ሰዋስዋዊ አገልግሎት ይመረምራል።

2.6.5. ዓረፍተ ነገሮች፡-

ዓረፍተ ነገር ከሀረግ የሚሰፋ የመዋቅር ዓይነት ነው በውስጡም ሌሎች ሀረጎችን ይይዛል። ዓረፍተ ነገሮች በተራክቦ /Interaction/ ሂደት ለተለያዩ አገልግሎቶች ሊውሉ ይችላሉ። የሰዋስው ትምህርትም ዓረፍተ ነገሮችን ከመዋቅራቸው እና ከአገልግሎታቸው አኳያ ይመረምራል።

2.7. የሰዋስው ማስተማሪያ ይዘቶችና ዘዴዎች ሲመረጡ ከግንዛቤ መግባት ያለባቸው ጉዳዮች

እንደሚገኘውም የትምህርት ይዘት ሁሉ የሰዋስው ማስተማሪያ ይዘቶችና ዘዴዎች ሲመረጡ የተለያዩ ሁኔታዎችን ግምት ውስጥ ማስገባት ያስፈልጋል። ይህንን አስመልክቶ መሰሉ /1994: 60/ የተለያዩ ምሁራንን በመጥቀስ በቋንቋ ትምህርት ብሎም በሰዋስው ትምህርት ይዘቶችና ዘዴዎች መረጣ ወቅት የሚከተሉትን ነጥቦች ልብ ማለት እንደሚገባ ይመክራሉ።

1. የተማሪዎቹ ዕድሜ፡- ሕፃናትና ትልልቅ ተማሪዎች በሰዋስው ትምህርት አቀባበላቸው ይለያያሉ። ሕፃናት የረቀቀ ሃሳብን የመቀበል ችሎታቸው አነስተኛ ነው። ተጠቃሚ የሚሆኑት በቅርጽ ላይ ከሚደረግ ትኩረት ነው። ስለዚህም ትምህርቱ ቀላልና ያልረቀቀ ሆኖ መቅረብ ይኖርበታል። በአንፃሩ አዋቂዎች የአስተሳሰብ ችሎታቸው የዳበረ ነው። የረቀቀ ሃሳብን ለመገንዘብ ይችላሉ። በዚህ ችሎታ ተጠቅመው ሰዋስውን ለተግባቦታዊ አገልግሎት እንዲያውሉት ረቀቅ ብሎ መቅረብ ይኖርበታል።
2. የችሎታ ደረጃ፡- የተማሪዎች የችሎታ ደረጃ ትምህርት ላይ እንደቆዩበት ጊዜ መጠን ይለያያል። የጀማሪዎች የችሎታ ደረጃ አነስተኛ ነው። ስለዚህም ብዙ የሰዋስው ትምህርት እንዲገኝ መገደድ የለባቸውም። ምክንያቱም በቋንቋው እንደልብ የመጠቀም ችሎታቸውን ይገድባቸዋል። በዚህ ደረጃ ትምህርቱ መቅረብ ያለበት በጥቂት በጥቂቱ ከትምህርቱ ጋር እንዲተዋወቁ ያህል እንጂ በስፋት እንዲለማመዱበት መሆን የለበትም። የችሎታ ደረጃቸው ለዳበረ ተማሪዎችም ቢሆን የትምህርቱ ረቀቅነት እንደየቋንቋ ችሎታቸው መጠን መለያየት ይኖርበታል። ተማሪዎቹ ችሎታቸው ያልዳበረ ኢ-አፍ-ፈት ተማሪዎች ከሆኑ ለሰዋስዋዊ ትንታኔ የሚሰጥ ትኩረት የቋንቋቸውን አፍስሶት ሊያግደው ይችላል። ስለዚህም ትምህርቱ የተማሪዎቹን ችሎታ የመጠነ መሆን ይኖርበታል።
3. የትምህርት ዳራ፡- የመደበኛ ትምህርት ዳራቸው ዝቅተኛ የሆነ ተማሪዎች ውስብስብ ሃሳቦችን ለመቀበል የሚኖራቸው የአእምሮ ገገጅት አነስተኛ ነው። ስለዚህም ሰዋስዋዊ ስያሜዎችንና ትንታኔዎችን በቀላሉ ለመያዝ ይቸገራሉ። ከፍ ያለ የትምህርት ደረጃ ላይ

ያሉ ተማሪዎች እንደምሮ ደግሞ ሰዎችው ተኮር የሆነን ትምህርት ለመቀበል ዝግጁ ነው። ስለዚህም ትምህርቱ ሰፊ እና ረቀቅ ብሎ መቅረብ ይችላል። ይህም ፍላጎት ደረጃ ላይ ባለው ቋንቋቸው ላይ የሚፈጽሟቸውን ሰዎች ስህተቶች እንዲያርሙ ምቹ ሁኔታን ይፈጥራል።

4. እንዲዳብር የሚፈለገው የቋንቋ ክሃል፡- በሁሉም የቋንቋ ክሃሎች ሲጠቀሙ መልዕክቱን ሳይዛባ ለማስተላለፍ ሰዎች የትክክለኛነት ያስፈልጋል። ነገር ግን ይህ እስፈላጊነት በተለያዩ ክሃሎች ዘንድ እኩል አይደለም። ለምሳሌ በጽሁፍ ክሃል ወጥነት እና ሰዎች የትክክለኛነት በጣም እስፈላጊዎች ናቸው። ከዚህ አንጻር የሰዎችው ትምህርቱ ከሌሎቹ ይልቅ የጽሁፍ ችሎታን ለማዳበር የጎላ ጠቀሜታ ይኖረዋል። ስለዚህም በትምህርቱ ሃደት በጣም የሚፈለገው የተማሪዎቹን የጽሁፍ ክሃል ማዳበር ከሆነ ለሰዎችው ትኩረት መስጠት ያስፈልጋል ማለት ነው።

2.8. የሰዎችው ትምህርት ስነ-አቀራረቦች እና ዘዴዎች

የሰዎችው ትምህርት ስነ-አቀራረቦች እና ዘዴዎች ከቋንቋ ትምህርት ስነ-አቀራረቦችና ዘዴዎች የሚመነጨ ናቸው። እነሱን በዝርዝር ከማየታችን በፊት የእነሱ ምንጭ የሆኑትን የቋንቋ ትምህርት ስነ-አቀራረቦችን እና ዘዴዎችን ማየት ያስፈልጋል።

የቋንቋ ትምህርት ስነ-አቀራረቦች የሚባሉት የቋንቋ ተፈጥሮን እና ቋንቋ መማርን አስመልክቶ በምሁራን የተሰነዘሩ አተያዮች ወይም ትንታኔዎች ሲሆኑ የቋንቋ ማስተማሪያ ዘዴዎች የሚባሉት ደግሞ በተወሰኑ ስነ-አቀራረቦች ላይ ተመስርተው የሚቀነባበሩ የቋንቋ ማስተማሪያ አውዶች መሆናቸውን መሰሉ /1994:7/ የተለያዩ ምሁራንን በመጥቀስ ይገልጻሉ። እነዚህ የቋንቋ ማስተማሪያ ዘዴዎች የማስተማሪያ መሳሪያዎችን እና የትምህርት ይዘቶችን መምረጥን ወይም ማዘጋጀትን እና የትምህርት ይዘቶች ወደ ተማሪው የሚተላለፉባቸውን መንገዶች መግለጽን ያካትታሉ። በእነዚህ ዘዴዎች አማካይነት የቋንቋ ትምህርት ለተማሪዎች ሲቀርብ በክፍል ውስጥ የሚከናወኑ ተግባራት አሉ። እነዚህም የቋንቋ ማስተማሪያ ስልቶች ይባላሉ። የቋንቋ ማስተማሪያ ስልቶች ዝርዝር አላማዎችን ከግብ ለማድረስ በስነ-አቀራረቡና በማስተማሪያ ዘዴው መሰረት በክፍል ውስጥ የሚተገበሩ የትምህርት ክንውኖች ናቸው።

አሁን ደግሞ የዚህ ጥናት ትኩረት የሆኑትን የሰዎችው ትምህርት ስነ-አቀራረቦችን እና ዘዴዎችን በዝርዝር እንመልከት። የሰዎችው ትምህርት በምን መልኩ ለተማሪዎች ይቅረብ? በሚለው ላይ ምሁራን የተለያዩ አስተያየቶችን ይሰነዝራሉ። ለምሳሌ ያክል Harmer /1987:3/ ሰዎችውን የማስተማሪያ ሁለት መንገዶች እንዳሉ ይገልጻሉ። እነዚህም ሰዎችውን በስውር የማተማር ስልትና ሰዎችውን በግልጽ የማስተማር ስልት ናቸው። ሰዎችውን በስውር

በማስተማር ስልት ለተማሪዎቹ የሰዎስዎዊ ህግጋትና እውነታዎች አይነገሯቸውም። ነገር ግን በትምህርቱ ሃይት በተለያዩ የቋንቋው ክፍሎች ላይ (ለምሳሌ መረጃ በመለዋወጥ፣ በንባብ ጊዜ) ልምምድ ሲያደርጉ ሰዎስውን ይገለገሉበታል። ሰዎስውን በግልጽ በማስተማር ስልት ግን መምህሩ በቋንቋ ተስተምህር ጊዜ የሰዎስው ህጎችን በማቅረብ ለተማሪዎቹ ገለጻ ያደርግላቸዋል። Celce-Murcia/1991:283/ ደግሞ ሰዎስውን ለማስተማር ሁለት ዓይነት አቀራረብ መጠቀም እንደሚቻል ያስረዳሉ። እነዚህም ከአጠቃላይ ወደ ዝርዝር (Deductive) እና ከዝርዝር ወደ አጠቃላይ (Inductive) ናቸው። ከአጠቃላይ ወደ ዝርዝር ማለት ለተማሪዎቹ የተወሰነ ሰዎስዎዊ ህግ ይነገራቸውና ያን ህግ በተለያዩ የቋንቋ አጠቃቀሞች ውስጥ እያስገቡ እንዲለማመዱበትና ከራሳቸው ጋር እንዲያዋህዱት የሚደረግበት አቀራረብ ነው። ከዝርዝር ወደ አጠቃላይ ማለት ደግሞ ተማሪዎቹ በቋንቋው የተለያዩ ቅርፆች እየተለማመዱ ቀስ በቀስ በሃይት በራሳቸው ሰዎስዎዊ ህጉን እንዲለዩ የሚደረግበት አቀራረብ ነው። ሌሎች ምሁራንም የየራሳቸውን ሀሳብ ሰንዘረዋል።

ከላይ ከቀረቡት ገለጻዎች ሁለት ዓይነት የሰዎስው ትምህርት ስነ-አቀራረቦች እንዳሉ እንረዳለን። እነዚህም ውጤት ተኮር (ትኩረቱን ሰዎስውን በቀጥታ ማስተማር ላይ ያደረገ) እና ተግባራዊ ወይም ክህል ተኮር (ሌሎች የቋንቋ ክህሎቶችን በማስተማር በሃይት ወደ ሰዎስዎዊ ህግጋት ለመድረስ የሚሞክር) ሲሆኑ በየአቀራረቦቹ ውስጥም የተለያዩ የማስተማሪያ ዘዴዎችና ስልቶች ይገኛሉ። እነዚህን አቀራረቦች ተጠቅሞ ሰዎስውን በውጤታማነት ለማስተማር ይቻል ዘንድ የእያንዳንዱን አቀራረብ ዝርዝር ባህሪ፣ የማስተማሪያ ዘዴ እና የማስተማሪያ ስልት እንዲሁም ጠንካራና ደካማ ጎኖች ለይቶ ማወቅ ያስፈልጋል።

2.8.1. ውጤት ተኮር አቀራረብ

ውጤት ተኮር አቀራረብ ሰዎስውን በቀጥታ ለተማሪዎች አቅርቦ በማስተማር ላይ የሚያተኩር ስነ-አቀራረብ ነው። በዚህ አቀራረብ መምህሩ ለማስተማሪያነት በቀረበው ሰዎስዎዊ ይዘት ላይ ማብራሪያ እየሰጠ ያስተምራል። አፈፃፀሙም የሚከተሉትን ደረጃዎች ይከተላል።

1. መምህሩ በጥቁር ሰሌዳው ላይ ምሳሌ ይሰጣል፤
2. ምሳሌውን እየተነተነ ህጉን ያብራራል፤
3. ተማሪዎቹ በተማሩት መሰረት ህጉን በቃልና በጽሑፍ እንዲተነትኑ ያደርጋል።

ይህ አቀራረብ በሁለተኛ ቋንቋ ለመጻፍ ሃይት በተማሪዎቹ አፍ መፍቻና በታላሚው ቋንቋዎች መካከል ላሉ ልዩነቶች ትኩረት ይሰጣል። ለዚህም ምክንያቱ አቀራረቡ በተስፋፋበት ዘመን 'በሁለቱ ቋንቋዎች መካከል ያሉ ልዩነቶች ለመጻፍን ያንትታሉ' ተብሎ ይታመን ስለነበረ ነው። ተማሪዎቹ ትምህርቱን መረዳት አለመረዳታቸው የሚታወቀውም የቀረበላቸውን መልመጃ

መተንተን በመቻላቸውና ባለመቻላቸው ነው። ቅርፁን ለተግባቦታዊ እገልግሎት ማዋል እለማዋላቸው ግን ከግንዛቤ እይታም። ውጤት ተኮር አቀራረብ ሰዋስውን ለማስተማር ፈጣን ነው። አቀራረቡም ለመምህሩ ይቀላል። ነገር ግን ሰዋስዋዊ ቅርፆቹ ለሚሸከሙት ፍች እና እጠቃቀማቸው የሚሰጠው ትኩረት እነስተኛ በመሆኑ የተግባቦት ችሎታን ለማዳበር ምቹ ሁኔታን አይፈጥርም። ስለዚህም አብዛኛውን ጊዜ ለማስተማሪያነት ያለው ተመራጭነት እነስተኛ ነው። በዚህ አቀራረብ ስር ከሚመደቡ ሁለተኛ ቋንቋን የማስተማሪያ ዘዴዎች ውስጥ የሚከተሉትን መጥቀስ ይቻላል።

2.8.1.1 ሰዋስው ወትርጉም ዘዴ/Grammar Translation Method/

ሰዋስው ወትርጉም ዘዴ የመጀመሪያው ሁለተኛ ቋንቋን ማስተማሪያ ዘዴ ነው። ሀረጎችንና ዓረፍተ ነገሮችን በቃል ለቃል ፍች ከታላሚው ቋንቋ ወደ ተማሪዎች አፍ መፍቻ ቋንቋ በመተርጎምና ሰዋስዋዊ ትንታኔን በመስጠት ይከናወናል። የትምህርቱ ግብ ተማሪዎቹን በታላሚው ቋንቋ የተጻፉ ስነ ፅሁፎችን ማንበብ ማስቻል ነው።

ይህ ዘዴ በሚከተሉት ሁለት መሠረተ ሀሣቦች ላይ የተመሠረተ ነው።

- 1. ሁለተኛ ቋንቋን በቀላሉ መማር የሚቻለው በትርጉም አማካይነት ነው።
- 2. ሰዋስው የቋንቋ መሠረት ነው።

የመማር ማስተማሩ ሃይት ደረጃ በደረጃ ቃላትን፣ ሀረጎችንና ዓረፍተ ነገሮችን ፍች በመስጠት ይከናወናል። መምህሩ የእያንዳንዱን አዲስ ቃል ፍች ወደ ተማሪዎቹ አፍ መፍቻ ቋንቋ በመተርጎም ያቀርባል። ሰዋስዋዊ ህግጋትንም እየተነተነ ያስረዳል።

በዚህ ማስተማሪያ ስልት ላይ የሚከተሉት ዋና ዋና ባህርያት ይገኛሉ።

- 1. ትምህርቱ የሚጀምረው ከቃል ነው።
- 2. የአፍ መፍቻ ቋንቋ ተዕዕኖ ጎልቶ ይታያል።
- 3. በሰዋስዋዊ ትንታኔና በቃላት ፍች ላይ ያተኮረ ነው።

2.8.1.2 ቀጥተኛ ዘዴ/Direct Method/

ቀጥተኛ ዘዴ “የቋንቋ መሠረቱ ንግግር ነው” በሚል ፍልስፍና ላይ የተመሠረተና ለንግግር ትኩረት የሚሰጥ የሁለተኛ ቋንቋ ማስተማሪያ ዘዴ ነው። ቋንቋን ከድምፅ እንስቶ ደረጃ በደረጃ የሚያድግ ሰዋስዋዊ መዋቅር አድርጎ ይመለከተዋል። ዋነኛ አላማዎቹም ተማሪዎቹን በታላሚው ቋንቋ ንግግር ማስቻል፣ ቋንቋን ለእስታዊ መግባቢያ መጠቀም ማስቻል፣ ከተግባሩ ተነስተው ሰዋስውን እንዲያውቁ ማድረግ፣ ቃላትን በትክክል ማፍለቅ ማስቻል የሚሉት ናቸው።

አላማዎቹን ከግብ ለማድረስ ተማሪዎቹን ለጥያቄና መልስ የሚያነሱና የዘወትር ቃላትን የያዙ ይዘቶች ይመረጣሉ። ተማሪዎቹ ሲጠይቁም ሆነ ሲመልሱ ሙሉ አረፍተ ነገር መናገር ይጠበቅባቸዋል። ዘዴው ለንግግር ትኩረት ስለሚሰጥ ተማሪዎቹ እርስ በእርስም ሆነ ከመምህራ ጋር ሀሳብ ለመለዋወጥ እድል ያገኛሉ። በትምህርቱ ላይ የአፍ መፍቻ ቋንቋን መጠቀምም የተከለከለ በመሆኑ በታላሚው ቋንቋ የመገልገል እድልን ያሰፋል።

2.8.1.3 ንባባዊ ዘዴ/Reading Method/

ንባባዊ ዘዴ ግቡን እንብቦ በመረዳት ላይ ብቻ ያደረገ የሁለተኛ ቋንቋ ማስተማሪያ ዘዴ ነው። ስለዚህም በትምህርቱ ላይ ማንበብ እንጂ መናገር አስፈላጊነቱ እምብዛም ነው የሚል መሠረተ ሀሳብ ስላለው ተማሪዎች በሁለተኛ ቋንቋቸው የሚናገሩበት አጋጣሚ አነስተኛ ነው።

በዚህ ዘዴ ከአራቱ የቋንቋ ክህሎቶች በጣም አስፈላጊው ንባብ ነው። ንባብ ለንግግር ለፅሁፍ ለንግግርም መሠረት ነው። በዚህ መሠረት እንደየተማሪዎቹ የብስለት ደረጃ ስፋና ጠለቅ ያለ የትምህርት ይዘት ተመርጦ እንዲያነቡ ይደረጋል።

2.8.2. ተግባቦታዊ (ክህል ተኮር) አቀራረብ

ተግባቦታዊ ቋንቋን የማስተር አቀራረብ ቀደም ሲል በቋንቋ ስነ-ትምህርት ላይ ሲሰነዘሩ የነበሩ አመለካከቶችን በመተካት እ.ኤ.አ በ1970ዎቹ መጀመሪያ አካባቢ የተከሰተ ሲሆን በዘመናችን በሰፊው ተቀባይነትን ያገኘ ሀሳብ ነው /Brown 2000:245፣ Celce-Murcia 1991:8፣ Richards and Rodgers 1995፣65 እና Stern 1991:111/። የዚህ አቀራረብ ዋናው አመለካከት 'የቋንቋ ትምህርት ቀዳሚ አላማ የተግባቦት ችሎታን ማዳበር መሆን አለበት' የሚል ነው። ለዚህም መነሻው 'የቋንቋ ዋናው አገልግሎት ማግባባት ስለሆነ የቋንቋ ትምህርቱም ትኩረቱን ተግባቦትን በመፍጠር ላይ ማድረግ አለበት' የሚለው ሀሳብ ነው። ይህ ሀሳብም አቀራረቡ ተቀባይነትን እንዲያገኝ ያስቻለ አላማኝ ነጥብ ነው።

እንደሚታወቀው በአንደኛም ሆነ በሁለተኛ ደረጃ ባሉ የክፍል ደረጃዎች የሚገኙ ተማሪዎች አንድን ቋንቋ እንዲማሩ የሚደረገው በዚያ ቋንቋ በፅሁፍም ሆነ በንግግር በተገቢው ሁኔታ ሃሳባቸውን መግለፅ እንዲችሉ ለማድረግ ነው። ይህን ማምጣት የሚቻለውም ከአሁን ቀደም እንደነበሩት የቋንቋ ትምህርት አቀራረቦች ተማሪዎቹ የቋንቋውን ሰዋስው እንዲያጠኑ እና እንዲተነትኑ በማድረግ ብቻ ሳይሆን የተግባቦት ችሎታቸውን ሲያሳድጉ የሚችሉ ተግባራትን በማከናወን ነው። ስለዚህም ለሰዋስው ብቻ ሳይሆን በቋንቋ አማካኝነት ለሚተላለፈው ፍቺ እና ለማህበራዊ አጠቃቀም ትኩረት በመስጠት ትምህርቱን ተፈጥሮአዊ በሆነ መንገድ ማቅረብ ያስፈልጋል።

ከአሁን ቀደም በነበሩት የቋንቋ ትምህርት አቀራረቦች እና ዘዴዎች ላይ ከሚቀርቡት ትችቶች አንዱ ተማሪው ስለ ታላሚው ቋንቋ ሰዋስው እንዲያውቅ እንጂ በቋንቋው እንዲገለገልበት የሚያስችሉ አይደሉም የሚል ነው። በእነዚህ አቀራረቦች እና ዘዴዎች የቋንቋ ትምህርቱ ያተኩር የነበረው ተማሪዎች የዚያን ቋንቋ ሰዋስዋዊ ህግጋት እንዲያጠኑ እና እንዲተነትኑ በማድረግ ላይ ነበር። ይህ ተግባር ደግሞ ከክፍል ውጭ ያለውን እውናዊ የቋንቋ አገልግሎት ከግምት ውስጥ ስለማያስገባ ተማሪዎቹ ከዚህ እኳያ ችግር ይገጥማቸዋል። በተለይ የሁለተኛ ቋንቋ ተማሪዎች በክፍል ውስጥ የቋንቋውን ህግጋት ቢያጠኑ እና መዋቅሮቹን ቢተነትኑም በእውናዊ ዓለም፣ የህግጋት እና የመዋቅር እውቀታቸውን ተጠቅመው ከቋንቋው ተናጋሪ ሀብረተሰብ ጋር የመግባባት ሁኔታቸው ደካማ ይሆናል። ለዚህም ምክንያቱ የገሀዱ ዓለም ተግባራት ከቋንቋ ስርዓት (ሰዋስው) ባለፈ የራሱ የሆኑ ባህርያት ስላሉት እና እነዚህም በቋንቋ ትምህርቱ ውስጥ ባለመካተታቸው ነው።

የገሀዱ ዓለም ተግባራት ትኩረቱን በአብዛኛው ከሰዋስዋዊ ትክክለኛነት ይልቅ በፍች ላይ ማለትም መልዕክትን በአግባቡ በማስተላለፍ ላይ ያደርጋል። እንዲሁም እንደየ አውዱ የሚለያይ የቋንቋ አጠቃቀም ገጽታን ያሳያል። ማለትም በሰዎች መካከል በርካታ ልዩነቶች ስላሉ (ምሳሌ፡- ያታ፣ ዕድሜ፣ የቅርበት መጠን፣ የስልጣን ደረጃ፣ የምጣኔ ሀብት ደረጃ፣ ወዘተ) በመካከላቸው የሚደረገው ተግባራትም እነዚህን ልዩነቶች ተከትሎ የተለያዩ የቋንቋ አጠቃቀም ገጽታዎችን ያሳያል። በተጨማሪም ሰዋስዋዊ ትክክለኛነት ሁልጊዜም የአጠቃቀም ትክክለኛነትን ላያሳይ ይችላል። በሰዋስው ስህተት ሆነው በአጠቃቀም ትክክል የሆኑ የቋንቋ ገጽታዎች ይኖራሉ።

የቋንቋ ክላሎች እርስ በርሳቸው ተቀናጅተው መገኘታቸውም ሌላው የገሀዱ ዓለም ተግባራት ባህሪ ነው። አንድ ሰው ተናጋሪ ወይም አድማጭ ብቻ አይሆንም። ይናገራል፣ ሌላው ሲናገር ያዳምጣል፣ መልዕክቱን ለመረዳት ይሞክራል፣ ስህተት የመሰለውን ይቃወማል፣ ያልገባውን ይጠይቃል፣ ትክክል ነው ብሎ ያመነበት ሀሳብ ተቀባይነት እንዲያገኝ ጥረት ያደርጋል።

የተግባራት አቀራረብ አቀንቃኞች እንደሚሉት ከእነሱ በፊት የነበሩት የቋንቋ ትምህርት አቀራረቦችና ዘዴዎች እነዚህን የሀገሩ ዓለም የተግባራት ገጽታዎች ግምት ውስጥ ያስገቡ አልነበሩም። ትኩረት ሰጥተዋል ቢባል እንኳ ግልጽ በሆነ ሁኔታ የተቀመጠ ሳይሆን ማዳመጥ እና መናገርን እንደ ቋንቋ ክላሊታቸው በጥቅል የሚያነሱ ነበሩ /Stem 1991:259/። ነገር ግን ተማሪው በተፈጥሮአዊ አውድ ውስጥ ከቋንቋ ተናጋሪ ማህበረሰብ ጋር በብቃት መግባባት የሚያስችለውን እውቀትና ችሎታ ለማዳበር ከተፈለገ እነዚህ የቋንቋ አጠቃቀም ገጽታዎች በትምህርቱ ውስጥ ተካተው መቅረብ አለባቸው። የሰዋስው ትምህርት ዓላማም በዚህ ማዕቀፍ

ስር የሚጠቃለል በመሆኑ የተማሪውን የተግባራት ችሎታ ከማዳበር እኳያ ተቃኝቶ መቅረብ አለበት።

በዚህ አቀራረብ መሠረት ለማስተማሪያነት የሚቀርቡት የቋንቋ ይዘቶች እውነተኛ እና የገሀዱን ዓለም የሚያንፀባርቁ መሆን አለባቸው። የቋንቋ ክህሎችም ተነጣጥለው ሳይሆን እርስ በርሳቸው ተቀናጅተው መቅረብ አለባቸው። ተማሪዎቹም በአብዛኛው በቡድን እና በጥንድ እንዲሰሩ መደረግ አለበት። ፍችን ወይም መልዕክትን እንዲያስተላልፉ፣ ሲያስፈልግም በፍች ላይ እንዲወያዩ ማድረግም ያስፈልጋል /Celce-Murcia 1991:8/።

ተግባራዊ አቀራረብን ከሰዋስው ትምህርት እኳያ ስናየው የቋንቋ መዋቅር እንዴት መልዕክትን እንደሚሸክም እና ለመግለጽ እንደሚያገለግል ከሚያሳዩ መልመጃዎች ውስጥ ተማሪዎቹ ህግጋቱን በራሳቸው ጥረት ለይተው እንዲያወጡ በማድረግ ለማስተማር ይሞክራል። አላማውም ሰዋስውን ለተግባራዊ አገልግሎት ማዋል ነው። የተመሰረተውም ተገቢነት ያላቸው እና ጥሩ ጥሩ አውዳዊ ምሳሌዎች በጥቅም ላይ ከዋሉ ሰዋስዋዊ ህግጋት በትምህርቱ ሂደት ግልጽ ይሆናሉ በሚል እምነት ላይ ነው። አፈጻጸሙም የሚከተለውን ይመስላል።

1. መምህሩ በአንድ አውድ ውስጥ ያዘጋጀውን የሰዋስው ትምህርት ለተማሪዎቹ አቅርቦ ቅርፁ የሚሸክመውን ፍች ግልፅ ያደርጋል።
2. በአውዱ መሰረት የተለያዩ ምሳሌዎችን በመስጠት ለተማሪዎቹ ፍችውን ያለማምዳል።
3. ከብዙ ልምምድ በኋላ የሰዋስዋዊ ነጥቡን ምሳሌ በጥቁር ስሌዳ ላይ ያሳያል።
4. ተማሪዎቹ አውዱንና ምሳሌዎቹን በደብተራቸው ላይ ይገለብጣሉ።
5. ተማሪዎቹ በባፉት ምሳሌ መሰረት እንዲተነትኑ ሌሎች መልመጃዎች ይሰጧቸውና ይተነትናሉ።
6. መምህሩ ተማሪዎቹ ተንትነው መጨረሳቸውንና ፍችውን መረዳታቸውን ካረጋገጠ በኋላ መጠነኛ ማብራሪያ ይሰጣል።

ይህ ተግባራዊ አቀራረብ ከአንድ በላይ የሆኑ የቋንቋ ክህሎችን በቅንጅት ለማስተማር ያስችላል። የተማሪዎችን ተሳትፎ ያበረታታል። ተማሪዎችን በጥንድና በቡድን ለማሳተፍም ምቹ ሁኔታን ይፈጥራል። ተማሪዎቹ በራሳቸው ችግር የመፍታት ችሎታ እንዲኖራቸው ያደርጋል። በልምምዱ ሂደትና ህግጋቱን ከተነተኑ በኋላ በመልዕኛቸው ላይ በቡድንና በጥንድ እንዲወያዩ ያደርጋል። በዚህም ይህ የሰዋስው ትምህርት ሂደት በቋንቋው እንዲለማመዱ ምቹ ሁኔታን ይፈጥራል። በአቀራረቡ ላይ የሚነሳው ነቀፋ ለቋንቋ ሰዋስው አነስተኛ ትኩረት ይሰጣል የሚል ነው። በዚህ አቀራረብ ስር ከሚመደቡ ሁለተኛ ቋንቋን የማስተማሪያ ዘዴዎች ውስጥ የሚከተሉትን መጥቀስ ይቻላል።

2.8.2.1 አእምሮታዊ ዘዴ/Cognitive Method/

አእምሮታዊ ዘዴ በአእምሮታዊና በሰዎች ዘዴ ትውረቶች ላይ የተገነባ ዘዴ ነው። ቋንቋ መማር ማለት ቋንቋው የተዋቀረበትን ስርዓት አውቆ አዳዲስ ዓረፍተ ነገሮችን ማፍለቅ መቻል ነው የሚል መሠረተ ሀሳብ አለው።

አላማው በታላላቅ ቋንቋ ሀሳብን መግለፅ ማስቻል የሚል ሲሆን ለአራቱም የቋንቋ ክላሎች ሚዛናዊ ትኩረት ይሰጣል። የአፍ መፍቻ ቋንቋን እንደ አስፈላጊነቱ መጠቀምንም አይከለክልም። በትምህርቱ ሃይት ስህተት ሊከሰት እንደሚችል ይጠበቃል። የትምህርቱ አንድ ክፍል ተደርጎም ይታያል።

ይህ በአፍ መፍቻ ቋንቋ መገልገልን ያሰገደብ መልቀቁና ልምምድ ለቋንቋ ለመዳ የሚያበረክተውን አስዋፅኦ መዘንጋቱ እንደ ድክመት ተቆጥሮበታል።

2.8.2.2. ዝምታዊ ዘዴ

ዝምታዊ ዘዴ ተማሪዎቹን ችግር ፈቺ በማድረግ ላይ ያተኮረ የሁለተኛ ቋንቋ ማስተማሪያ ዘዴ ነው። እንደዚህ ዘዴ እምነት ቋንቋ የትርጉም አልባ ድምፆች ስብስብ ነው። የአፍ መፍቻና የሁለተኛ ቋንቋ ለመዳዎችም የተለያዩ ናቸው።

በዚህ ዘዴ በትምህርቱ የሚፈለገው ውጤት የሚገኘው ተማሪውን ፈጣሪና ተመራማሪ በማድረግ እንደሆነ ይታመናል። ፍች በቁሳዊ መረጃዎች በመታገዝ ግልፅ ይደረጋል። በአብዛኛው በመማሪያ ክፍል ውስጥ የሚከናወኑት እንቅስቃሴዎች የተማሪዎቹ ናቸው። መምህሩ ተማሪዎቹ ብዙ እንዲናገሩ ይገፋፋል።

የዝምታዊ ዘዴ የአጭር ጊዜ አላማ ሰዎችን ማሳወቅ ነው። ስለዚህም የቋንቋው ሰዎችው ተጠየቃዊ በሆነ መንገድ ከቀላል ወደ ከባድ ይቀርባል። የትምህርቱ መነሻ የተማሪዎቹ የቀደመ አውቀት ነው። ትምህርቱ ሲሰጥ ደግሞ አራቱ የቋንቋ ክላሎች እንዲደጋገፉ ይደረጋል።

2.8.2.3. ማህበራዊ ዘዴ

ማህበራዊ ዘዴ በማማከር መማር ስነልቦናዊ ትውረት ላይ የተገነባ የሁለተኛ ቋንቋ ማስተማሪያ ዘዴ ነው። በዚህም መሠረት መማር በግለሰብና በማህበረሰብ መሀከል በሚደረግ ግንኙነት ይከናወናል። ቋንቋም ማህበራዊ ክስተት ነው። አዲስ ቋንቋን መማር ደግሞ አዲስ ማህበራዊ ግንኙነትን መፍጠር ነው።

የማህበራዊ ዘዴ አላማ ተማሪዎች ሁለተኛ ቋንቋቸውን ልክ እንደ አፍ ፈቱ እንዲያውቁ ማድረግ ነው። ስለዚህም በትምህርቱ ሃይት ተማሪዎቹ የማህበረሰቡ አባል ተደርገው ይወሰዳሉ። እርስ በእርስ በተማሪዎቹ እና በተማሪና በመምህር መሀከል የሚኖር መልካም ግንኙነት ለአላማው ግብ መምታት ወሳኝ ተደርጎ ይወሰዳል።

ይህ ዘዴ የተለያዩ የመማሪያ ክፍል ውስጥ ክንውኖች አሉት። እነዚህም ትርጉም፣ የቡድን ሥራ፣ ድምፅ ቀረፃ፣ ማዳመጥ፣ ውይይትና ስርዓተ ዝግብት ናቸው። መምህሩ ከአስተማሪነቱ በተጨማሪ የማማከር ተግባርን ይፈፅማል። ለዚህም የተማሪዎቹን ስሜት ማጥናት ይጠበቅበታል። በዚህ ዘዴ አሰራር መሠረት የስነልቦናው መካሪ ተመካሪ ግንኙነት የአስተማሪ ተማሪ ግንኙነት ሆኖ ይከናወናል። ይህም የተማሪዎቹን ጭንቀትና ጫና ለመቀነስ ያገለግላል።

በአጠቃላይ ከዚህ በላይ በዝርዝር እንዳየነው ተግባራዊ የሰዎስው ትምህርት አቀራረብ የቋንቋ ቀዳሚ ተግባር በሆነው ተግባራዊ ላይ የሚያተኩር ሲሆን የቋንቋ ክህሎችን አቀናጅቶ ለማስተማር ይሞክራል። የተማሪዎችን የተግባራዊ ችሎታ ለማዳበር ለሚያስችሉ የትምህርት እንቅስቃሴዎችም ቅድሚያ ይሰጣል። ይህ ባህሪውም ተመራጭ የቋንቋ ማስተማሪያ አቀራረብ ያደርገዋል። ለተግባራዊ የበዛ ትኩረት መስጠቱም የሰዎስው ትምህርትን ዘንግቷል አያስብለውም። ምክንያቱም ከእያንዳንዱ ክህል በስተጀርባ ሰዎስው ስላለ ተማሪዎቹ በእነዚህ ክህሎች ላይ ሲለማመዱ በሰዎስው ላይም ስለሚለማመዱ የሰዎስው እውቀታቸውም አብሮ ስለሚዳብር ነው። ስለዚህም በክፍል ውስጥ የሚቀርበው የሰዎስው ትምህርት በዘመናችን ተቀባይነትን ባገኘው የቋንቋ ትምህርት አቀራረብ ላይ ተመስርቶ መሰጠት ይገባዋል። ይህ ሲባል ግን ውጤት ተኮር አቀራረብ ሰዎስውን ለማስተማር አገልግሎት ላይ ሊውል አይገባውም ማለት አይደለም። አቀራረቡ በተለይ የተግባራዊ ችሎታቸው የዳበረ ተማሪዎችን ለማስተማር ያገለግላል። ስለዚህም በዋነኝነት ተግባራዊ አቀራረብን በማስቀደም ውጤት ተኮር አቀራረብንም እንደ አስፈላጊነቱ በመጠቀም ሰዎስውን ማስተማር ይገባል።

2.9 ሰዎስውን የማስተማር መርሆች

በሰዎስው ትምህርት አቀራረብ ላይ ከተስማማን ቀጥሎ የሚነሳው ጥያቄ “ትምህርቱ ምን ዓይነት መርሆችን ግንዛቤ ውስጥ ማስገባት አለበት?” የሚለው ነው። በዚህ ጥያቄ ላይም ምሁራን አስተያየቶቻቸውን ሰንዘረዋል። Celce-Murcia/1991:280/ ሰዎስውን ለማስተማር “ሦስት መሠረታዊ ነገሮችን (ቅርጽን ወይም መዋቅርን፣ ፍቺን እና ማህበራዊ አጠቃቀምን) ማየት ተገቢ ነው ይላሉ። ማረው(1998) ደግሞ ‘የሰዎስው ትምህርት ትኩረት በምን ላይ መሆን አለበት?’ ለሚለው ጥያቄ የተለያዩ ምሁራን የተለያዩ ሃሳብ እንደሚያቀርቡ ያስረዳሉ።

ለተወሰኑ ምሁራን የሰዋሰው ትምህርት ክፍለ ጊዜ ተቀዳሚ ተግባር ሰዋስዋዊ ህግጋትንና ተዛማጅ ፅንሰ ሃሳቦችን ማብራራት ነው። ለሌሎች ደግሞ መደበኛ ሰዋስዋዊ መዋቅሮችን ፣ ለምሳሌ፡- የመሆን ግስ፣ ተውላጠ ስሞችንና የመሳሰሉትን ማለማመድ ማለት ነው። ከዚህ በተለየ ሁኔታ ደግሞ ሰዋስውን ማስተማር ማለት ተማሪዎች በሚማሩበት ቋንቋ በሚገባ መግባባት እንዲችሉ በእውነተኛ ሁኔታ የሚጠቀሙባቸውን አጋጣሚዎች ማመቻቸት ማለት ነው /ማረው 1998:49/።

ከሁለቱ ምሁራን ገለጻ የሰዋሰው ትምህርት ሰዋስዋዊ ህግጋትን፣ እነዚህ ህግጋት በተግባብት ሂደት እንዴት ተግባር ላይ እንደሚውሉ እና መደበኛ ሰዋስዋዊ መዋቅሮችን የሚያለማምድ ወይም የሚያስተምር መሆን እንዳለበት መረዳት ይቻላል። እነዚህም ጉዳዮች የትምህርቱን ይዘት የሚመለከቱ ናቸው። በተጨማሪም Celce-Murcia/1991:283/ በማስተማር ሂደቱ ልንከተላቸው የሚገቡ አራት የሚሆኑ ስልቶችን ጠቁመዋል። እነዚህንም ወደፊት በንዑስ ክፍል 2.9.2 እናያቸዋለን።

እስካሁን የቀረቡትን ሃሳቦች በመመርኮዝ ሰዋሰውን በማስተማር ሂደት ልንከተላቸው የሚገቡ መርሆችን ይዘትን የሚመለከቱና የማስተማር ስልትን የሚመለከቱ በማለት በሁለት ዋና ዋና ክፍሎች መመደብ ይቻላል።

2.9.1 ይዘትን የሚመለከቱ ሰዋሰውን የማስተማር መርሆች

ቀደም ሲል እንዳየነው ሰዋሰውን ለማስተማር ቅርጽ(መዋቅርን) ፣ ፍችን እና ማህበራዊ አጠቃቀምን ማየት ተገቢ ነው ።

1. ቅርጽ ወይም መዋቅር /Form/

ቅርጽ ወይም መዋቅር ስንል ሥነ ድምጽን ፣ ሥነ ምዕላድን ፣ ሥነ አገባብን ወዘተ የሚመለከት ነው። እነዚህን ሰዋስዋዊ ቅርጾች ለማስተማር በቅድሚያ የማስተማሪያ ይዘትና ስልት መምረጥ ያስፈልጋል። ምርጫውም ለየትኛው ክፍል ፣ ለየትኛው ተማሪ (አፍ-ፈት ለሆነ ወይስ ላልሆነ) የሚለውን ግምት ውስጥ ማስገባት አለበት።

2. ፍች /Meaning/

ፍች ሲባል ቃላት በተናጠልና በዓረፍተ ነገር ውስጥ ሆነው የሚይዙትን መልዕክትና ሰዋስዋዊ መዋቅሮች የሚይዙትን መልዕክት ይመለከታል ። በሰዋሰው ትምህርት ውስጥ ፍችን ለማስተማር የተለያዩ መልመጃዎችን ማቀድ ያስፈልጋል ። ለምሳሌ ቃላዊ ዝምድናን ፣ ጽንሰ ሃሳብን ፣ ቅርጽና ፍቺ ማዛመድን ፣ አንድን ሰዋስዋዊ ፍች ከሌላው መለየትን፣ የፍቺ ዝምድናን መለየትን ወ.ዘ.ተ. ማለማመድ ይቻላል።

3. ማህበራዊ የቋንቋ አጠቃቀም /Language use in a social context /

ማህበራዊ የቋንቋ አጠቃቀም ማህበራዊ አውድን፣ ሥነ ልሳናዊ የዲስኩር አውድን እና ይዘትን ይመለከታል Celci-Murcia (1991:280):: ማህበራዊ የቋንቋ አጠቃቀምን ስናስተምር ተማሪዎች ከተለያዩ መዋቅሮች ውስጥ ትክክለኛውን ቅርጽ ከአውድ እንዲለዩ ማድረግ ይቻላል:: ለምሳሌ የአንድን ነገር ምክንያት ወይም አሰራር፣ መመሪያና የመሳሰሉትን በመግለጽ ተገቢነት ያላቸው የሠላምታ ልውውጦችን፣ ንግግሮችን ወዘተ በጭውውትና በተለያዩ መልመጃዎች እያለማመዱ የማህበራዊ ዓውድ ጠቀሜታን ማስተማር ይቻላል::

ከዚህ በላይ የተጠቀሱት ሶስት ነጥቦች በቋንቋ አማካኝነት የመግባባት ስርዓትን የሚያሳዩ ሲሆኑ የማይነጣጠሉና የተያያዙ ናቸው:: ቅርጽ/መዋቅር/ እንዴት ተዋቀረ? የሚለውን፣ ፍችው ምን ማለት ነው? የሚለውን እና ተግባራዊነቱ መቼ? ለምን አገልግሎት? የሚሉትን ጥያቄዎች በማንሣት የቋንቋ አወቃቀርን፣ ይዘትንና አተገባበርን በጥምር የምንመለከትበት ስልት ነው:: በታላሚው ቋንቋ ተጠቅመን ተግባባን ማለት የምንችለውም የሶስቱ መሠረታዊ ነገሮች አጠቃላይ ቅንጅት ሲኖር ነው:: ስለዚህም ሰዋሰውን በማስተማር ጊዜ ሶስቱን ጉዳዮች አስተሳሰር ማቅረብ ያስፈልጋል::

2.9.2 የማስተማር ስልትን የሚመለከቱ ሰዋሰውን የማስተማር መርሆች

እንደ Celci-Murcia(1991:284):: አገላለጽ ሰዋሰውን በምናስተምርበት ወቅት የሚከተሉትን አራት ነጥቦች ልብ ማለት ያስፈልጋል ::

1. ተማሪዎች አንድን መዋቅር ለአንድ ጊዜ ብቻ በመማር ሁሉ ነገሩን አይገነዘቡትም:: የአንድን መዋቅር ትክክለኛ/ተገቢ/ ቅርጽ፣ ፍች እና ማህበራዊ አጠቃቀም በተሟላ መልክ ለመጠቀም የሚችሉት በሂደት በሚመጣ እውቀት ነው:: ስለዚህም አንድን መዋቅር አንድ ጊዜ ብቻ አስተምሮ በሌላ ጊዜ አለማንሣት ተገቢ አይደለም ::
2. ተማሪዎች የአንድን መዋቅር ህግ ሲማሩ ያ ህግ የማይሰራባቸውን አጋጣሚዎች/exceptions/ ማወቅ አለባቸው:: ካልሆነ ግን ስህተት ላይ ሊወድቁ ይችላሉ:: ለምሳሌ "ነጠላ ስሞችን ለማብዛት '-አች' ን መጨመር ያስፈልጋል" የሚለውን ህግ የያዘ ተማሪ ሁሉም ስሞች ላይ '-አች' ን ለመጨመር ይሞክራል ::
3. የሁለተኛ ቋንቋ ተማሪዎች አፍ ወደ ፈቱበት የቋንቋ እውቀትና ልምድ ያዘነብላሉ:: ስለዚህም መምህሩ ሁሉንም የመዋቅር ጉዳዮች በቡድን በተመሳሳይ ሁኔታ ለማስተማር ከመሞከር ይልቅ ተማሪዎቹ ከሚያውቁት ወይም ከደረሱበት የመዋቅር እውቀት መነሣት አለበት:: ይህ ሁኔታ ከክፍል ክፍል የሚሰጠውን የመዋቅር ትምህርት እንዲለያይ ሊያደርገው ይችላል:: የልዩነቱ መንስኤዎችም

ሀ. የአፍ መፍቻ ቋንቋ ሁኔታ እና

ለ. የታላሚው ቋንቋ እውቀት ናቸው።

4. ቋንቋ ውስብስብ በመሆኑ ለተለያዩ የሰዎች ይዘቶች የተለያዩ የማስተማር ሂደቶችን መከተል ያስፈልጋል።

2.10 በቋንቋ መማሪያ መፃሕፍት ውስጥ የሰዎች ትምህርት ይዘቶች አቀራረብ

ሐዋዝ (2000: 14) Grant /1989/ን ጠቅሰው እንደገለጹት ሰዎች ይዘቶች በመማሪያ መፃሕፍት ውስጥ በሦስት መንገዶች ሊቀርቡ ይችላሉ። እነዚህም ከአጠቃላይ ወደ ዝርዝር፣ ከዝርዝር ወደ አጠቃላይ እና ሰዎችን እንደ ክህል ማቅረብ ናቸው። እነዚህ ሰዎችን የማቅረቢያ መንገዶች የራሳቸው የሆኑ የትኩረት አቅጣጫዎችና ደካማና ጠንካራ ጎኖች ስላሏቸው በዝርዝር ማየት ያስፈልጋል።

2.10.1 ከአጠቃላይ ወደ ዝርዝር (ውጤት ተኮር) አቀራረብ

በዚህ አቀራረብ አማካኝነት ሰዎች ይዘቶች በመማሪያ መፃሕፍት ውስጥ የሚካተቱት የታላሚውን ቋንቋ ቅርፅ፣ መዋቅር እና ሌሎች ህግጋትን ለተማሪዎቹ በቀጥታ ለማስተማር ታስቦ ሲሆን አቀራረቡ የተመሰረበት ዋነኛ ሀሳብም "ተማሪዎቹ የቋንቋውን ስርዓት ከተማሩ፣ ለሚፈልጉት ጉዳይ ተገቢ ነው ብለው ባመነበት መንገድ በቋንቋው መጠቀም ይችላሉ" የሚል ነው/Grant 1989:12/። ተማሪዎቹ በዚህ መንገድ የቀረቡ ሰዎች ይዘቶችን ሲማሩ ሁለት ቁልፍ ደረጃዎችን ማለፍ ይጠበቅባቸዋል። የመጀመሪያው አዲሱን የቋንቋ ግብዓት መረዳት ሲሆን ሁለተኛው ደግሞ ይህን ግንዛቤ ተጠቅሞ የቋንቋው ሕግ በሚፈቅደው መሠረት የተለያዩ መዋቅሮችን ማዋቀር፣ መበታተን፣ መለዋወጥ እና እንደገና ማዋቀር መቻል ናቸው/Batstone 1994:51/። ሰዎች ይዘቶችን ከአጠቃላይ ወደ ዝርዝር በሆነ መንገድ የሚያቀርቡ የመማሪያ መፃሕፍት ባህላዊ /Traditional/ የቋንቋ መማሪያ መፃሕፍት እንደሚባሉ/Grant 1989:12-13/ ይገልጻሉ። እነዚህ ባህላዊ የቋንቋ መማሪያ መፃሕፍትም ጠቅላላ ባለ መልኩ የሚከተሉትን ባህሪያት ያሳያሉ።

- ከቋንቋ ተግባራዊ ተግባር ይልቅ ለቋንቋ መዋቅሮች እና ለሰዎች ትኩረት ይሰጣሉ።
- ከማዳመጥና ከመናገር ክህሎች ይልቅ ለንባብና ለመፃፍ ክህሎች ትኩረት ይሰጣሉ።
- ለቋንቋ ትክክለኛነት (accuracy) ትኩረት ይሰጣሉ።
- በመርሃ ትምህርቱ እና በፊትና ላይ የማተኮር ዝንባሌ ይታይባቸዋል።
- ለአጠቃቀም ቀላል ስለሚመስሉ እና በክፍተኛ ሁኔታ ፊትና ተኮር በመሆናቸው በእንዳንድ መምህራን ዘንድ ተወዳጅ ናቸው።

የዚህ አቀራረብ ጠንካራ ጎኖች ተደርገው የሚወሰዱት ተማሪዎቹ የቋንቋ መዋቅሮችን እና ሰዎችን ህግጋትን በቀጥታና በፍጥነት እንዲረዱ ማስቻሉ እና መምህራኑ ያለበዙ ውጣውረድ

ሊተገብሩት የሚችሉ መሆኑ ናቸው። ከዚህ ውጭ ግን በተለይ ሌሎች የቋንቋ ክህሎቶችን ከማዳበር አኳያ ድክመቶች ይታዩበታል። በዚህ ላይ /Grant 1989:13/ የሚከተለውን ይላሉ።

ተማሪዎቹ በዚህ ዘዴ በቀረቡ መጻሕፍት አማካኝነት ለዓመታት ያክል በቋንቋው መዋቅሮችና ህግጋት ላይ ልምምድ ያደርጋሉ። የቋንቋውን መዋቅሮችና ህግጋትም ሊያውቋቸው ይችላሉ። ነገር ግን ከትምህርቱ በኋላ በቋንቋው መጠቀም አይችሉም፤ ማለትም አይግቡበትም። የአቀራረቡ ዋነኛው ችግርም ይህ ይሆናል።

ከዚህ በላይ ከቀረቡት ሃሳቦች መረዳት እንደሚቻለው ከአጠቃላይ ወደ ዝርዝር አቀራረብ ትኩረቱን የሚያደርገው የቋንቋ መዋቅሮችን እና ህግጋትን ለተማሪዎቹ በቀጥታ በማቅረብ የተማሪዎቹን ሰዋስዋዊ እውቀት በማዳበር ላይ ነው። ይህን ሲያደርግም ሌሎች የቋንቋ ክህሎቶችን በታቀደ ሁኔታ ግምት ውስጥ ስለማያስገባ የተማሪዎቹን የተግባራት ችሎታ ከማዳበር አኳያ ክፍተት ይታይበታል። ተማሪዎቹ ምንም እንኳን ሰዋስዋዊ እውቀት ቢኖራቸው በቋንቋው መግባባት ካልቻሉ፣ የቋንቋ ትምህርቱ ጉዳይ እንደተተወ ይቆጠራል።

2.10.2 ከዝርዝር ወደ አጠቃላይ (ክህል ተኮር) አቀራረብ

የዚህ አቀራረብ አቀንቃኞች እንደሚሉት የቋንቋ መዋቅሮች እና የሰዋስዋዊ ሕግጋት እውቀት አስፈላጊ ቢሆንም፣ መዋቅሮቹን እና ሕግጋቱን ከሌሎቹ የቋንቋ ክህሎቶች ነጥሎ ማስተማሩ ግን ተገቢ አይደለም። ምክንያቱም የመዋቅር እና የሰዋስዋዊ ሕግጋት እውቀት ብቻውን በቋንቋው ለመጠቀም አያስችልም /Freeman 1986:123/። ስለዚህም ሰዋስዋዊ ይዘቶች ከሌሎቹ የቋንቋ ክህሎቶች ጋር ተቀናጅተው መቅረብ አለባቸው።

የሰዋስዋዊ ይዘቶቹን አቀራረብ ስናይ በጥንቃቄ የተመረጡ መልመጃዎች ቀርበው ተማሪዎቹ መልመጃዎቹን ከሰሩ በኋላ በእነዚህ ምሳሌዎች መሠረት ሰዋስዋዊ ህጉን በራሳቸው እንዲደርሱበት ይደረጋል። በዚህ አቀራረብ ሰዋስዋዊ ይዘቶቹ በአውድ ውስጥ ተካተው ስለሚቀርቡና ተማሪዎቹም ዕውናዊነት ያለው የሃሳብ ልውውጥ ስለሚያደርጉ የቋንቋው ቅርጾች ያላቸውን አጠቃቀም ለመረዳት ያስችላል።

በዚህ መንገድ የሰዋስዋዊ ትምህርት ይዘቶችን የሚያካትቱ የመማሪያ መጻሕፍት ተግባራታዊ የቋንቋ መማሪያ መጻሕፍት እንደሚባሉ ምሁራን ይጠቀማሉ /Grant 1989:13/። ተግባራታዊ የመማሪያ መጻሕፍት ተማሪው በታላሚው ቋንቋ እንዲገለገልበት የሚያስችሉ እድሎችን በክፍል ውስጥ ለመፍጠር ይሞክራሉ። መጻሕፍቱ ጠቅለል ባለ መልኩ የሚከተሉት ባህሪያት ይታዩባቸዋል።

- ከቋንቋ ቅርፅ ይልቅ ለቋንቋ ተግባራታዊ ተግባር ትኩረት ይሰጣሉ።
- የተማሪዎቹን ፍላጎት ለማንፀባረቅ ይሞክራሉ።

- ቋንቋውን በመጠቀም በክሊሎች ላይ ያተኩራሉ። በዚህም ምክንያት ተግባር ተኮር ናቸው።
- አብዛኛውን ጊዜ ለአራቱ የቋንቋ ክሊሎች የተመጣጠነ ትኩረት ይሰጣሉ። ነገር ግን ከባህላዊ የቋንቋ መማሪያ መግህፍት በበለጠ ለማዳመጥና ለመናገር ትኩረት ይሰጣሉ።
- በአላማ ገለጻቸው በጣም ዝርዝር የመሆን አዝማሚያ ይታይባቸዋል።
- ይዘቶቹ እና የማስተማሪያ ዘዴዎቹ እውነተኛውን የዕለት ተዕለት ቋንቋ እና የቋንቋ አጠቃቀም ያንጸባርቃሉ።
- የጥንድ እና የቡድን ስራን ያበረታታሉ። በዚህም የመምህራንን የክፍል አስተዳደር ብቃት ይፈታተናሉ።
- ትኩረታቸው ለቋንቋ ትክክለኛነት ሳይሆን ለቋንቋ አፍስሶት (Fluency) ነው።

ከዚህ በላይ በዝርዝር ለማየት እንደተሞከረው ክርዝር ወደ አጠቃላይ አቀራረብ የተገባቦት ችሎታን በማዳበር ላይ ትኩረቱን በማድረግ ሰዋስውን ከሌሎች የቋንቋ ክሊሎች ጋር አቀናጅቶ ለማስተማር የሚሞክር አቀራረብ ነው። አቀራረቡ እውናዊ የሆኑ የቋንቋ አጠቃቀሞችን እና ተግባራትን ወደ ክፍል አምጥቶ ስለሚያሠራ ተማሪዎቹ ለትምህርቱ ፍላጎትና ተነሳሽነት ይኖራቸዋል። በተጨማሪም ለትምህርት በቀረበው ሰዋስዋዊ ይዘት ላይ ተማሪዎቹ በተለያዩ ዘዴዎች እንዲለማመዱበት ስለሚያደርግ ትምህርቱን ለማስረጃ ይረዳል። በአቀራረቡ ላይ የሚቀርበው ትችት ለቋንቋ አጠቃቀም የበዛ ትኩረት ይሰጣል የሚል ነው።

2.10.3 ሰዋስውን እንደ ክሊል ማቅረብ

ሐዋዝ (2000:17) Grant /1989/ን ጠቅሶ እንደዘገቡት ይህ አቀራረብ የተመሰረተው ከላይ በቀረቡት ሁለት አቀራረቦች ውስጥ የሚታዩ ክፍተቶችን ለመድፈን በማሰብ ሲሆን ዋነኛ ኦላማውም ተማሪዎቹን ጥንቃቄና ቁጥጥር ከተሞላበት ውጤት ተኮር አቀራረብ ወደ ውጤታማ የቋንቋ አጠቃቀም (ክሊል ተኮር) ማሸጋገር ነው። ቀደም ሲል እንዳየነው ከአጠቃላይ ወደ ዝርዝር አቀራረብ በቋንቋው ቅርፅ ላይ ሲያተኩር ከዝርዝር ወደ አጠቃላይ አቀራረብ ደግሞ በቋንቋው አጠቃቀም ላይ ያተኩራል።

ተማሪዎች በተማሯቸው ሰዋስዋዊ ይዘቶች ላይ ልምምድ ሲያደርጉ በቂ ቁጥጥር ካልተደረገ ለትምህርት የቀረበውን ይዘት እየተውት ሊሄዱ ይችላሉ። እንዲህ ከሆነ ደግሞ በውጤት ተኮር የቀረበው ሰዋስዋዊ ይዘት እንዴት ለተግባቦት አገልግሎት እንደሚውል የማወቃቸው ዕድል አናሳ ይሆናል። ሰዋስውን እንደ ክሊል ማቅረብ የሚለው ሀሳብ የመጣውም ይህንን ክፍተት ለመድፈን ነው።

ሰዋስው እንደ ክሃል ሲቀርብ ተማሪዎቹ ሰዋስውን እንዲከታተሉ ይጠበቅባቸዋል። ተግባራትን በሚሰሩበት ጊዜ ደግሞ በቋንቋው አጠቃቀም ላይ ትኩረት ያደርጋሉ። ለዚህም እንዲረዳ በተማሩት ሰዋስው መሠረት የማዳመጥ እና የማንበብ ተግባራትን በስፋት በመስጠት በውጤት ተኮር እና በሃደት ተኮር አቀራረቦች መካከል ያለውን ክፍተት ሚዛናዊ ማድረግ ይቻላል።

በአጠቃላይ የሰዋስው ትምህርትን በቋንቋ መማሪያ መጻሕፍት ውስጥ በተለያዩ መንገዶች ማቅረብ ይቻላል። እያንዳንዱ የአቀራረብ መንገድም የየራሱ የትኩረት አቅጣጫ እና ጠንካራና ደካማ ጎኖች አሉት። ስለዚህም “የትኛውን አቀራረብ እንጠቀም” የሚለውን ለመወሰን እያንዳንዱን አቀራረብ በጥልቀት ማወቅ ያስፈልጋል።

2.11 የቋንቋ መምህር ሊኖሩት የሚገቡ ሰዋስዋዊ እውቀቶችና አስፈላጊነታቸው

የሰዋስው ትምህርት ውጤታማ እንዲሆን ማለትም ተማሪው የታላሚው ቋንቋ መዋቅርን በአግባቡ ተገንዝቦ እንዲገለገልበት ከሚረዱ ጉዳዮች ውስጥ የመምህሩ የሰዋስው ትምህርት እውቀት ዋና ተጠቃሽ ነው። ምንም እንኳን በቋንቋ ትምህርት ክፍል ውስጥ ብዙ መናገር የሚጠበቅባቸው ተማሪዎቹ ቢሆኑም መምህሩ ለተማሪዎቹ መመሪያ ሲሰጥ እና ገለፃ ሲያደርግ በቋንቋ አጠቃቀሙ ጥሩ ሞዴል መሆን አለበት /Prabhu 1987 ፣ Odlin 1994 /።

እንደ የቋንቋ መምህር ሰዋስውን በውጤታማነት ማስተማር እንዲችል የስነ ልሣን ንድፈ ሃሳቦችን፣ የታላሚውን ቋንቋ ሰዋስው እና የሰዋስው ትምህርት ማቅረቢያ ዘዴዎችንና ስልቶችን በሚገባ ማወቅ እንዳለበት ምሁራን ይጠቁማሉ /Harmer 1987፣ Leech 1994፣ Mitchell 1994/። በሞዴልነት የሚታይ የቋንቋ መምህር ሊኖሩት ይገባል ተብለው በምሁራን የሚታመንባቸው ዝርዝር ሰዋስዋዊ እውቀቶች የሚከተሉት ሲሆኑ የሰዋስዋዊ እውቀቶቹ አስፈላጊነትም በየርዕሳቸው ተያይዞ ቀርቧል።

2.11.1 ሰዋስውና ተግባራት የማይነጣጠሉ መሆናቸውን ማወቅ

ሰዋስው ከተግባራዊ ስርዓት ጋር የተያያዘ መሆኑን ማወቅ ለመምህራን እጅግ አስፈላጊ ነው። በቋንቋ ትምህርት ውስጥ ተግባራዊ ብቃት ማለትም የአፍላቂና የተቀባይ ክላሎች ችሎታ ዋና የትምህርቱ አላማ ተደርጎ የሚታይ ቢሆንም የሰዋስው ችሎታ ሳይዳብር የክህሎት ችሎታ ሊዳብር አይችልም። ስለዚህም በቋንቋ ትምህርት ውስጥ ተግባራት እና ስርዓት ተያያዥነት ያላቸው መሆኑን መምህሩ ሊያውቅ ይገባል።

2.11.2 የታላሚው ቋንቋ ሰዋስው እውቀት

መምህሩ በታላሚው ቋንቋ በሳል የሰዋስው እውቀት እንዲኖረው የሚፈለግበት ምክንያት ለተማሪዎች የሚቀርቡትን የማፍለቅ ክላሎች(መናገርና መጻፍ) ከመቀበል ክላሎች(ማዳመጥና

ማንበብ) ጋር ለማመጣጠን የሚያስችለው በመሆኑ ነው። እንብቦ መረዳትና አዳምጦ መረዳት ከመናገር እና ከመጻፍ ይልቅ ረቂቅ የሆኑና ለክትትልም አስቸጋሪ የሆኑ ክህሎች ናቸው። ተማሪዎቹ በማዳመጥ ወይም በንባብ ልምምድ ጊዜ የሚገጥሟቸውን ችግሮች ለመለየትና ለችግሮቹም መፍትሄ ለመስጠት መምህሩ የቋንቋውን ሰዋስው በሚገባ ሊያውቀው ይገባል።

2.11.3 የሰዋስውና የተግባቦት እውቀት

የቋንቋ መምህር በሳል ሰዋስዋዊ እና ተግባቦታዊ እውቀት እንዲኖረው የሚያስፈልግበት ምክንያት የተማሪዎችን የንግግር እና የጽሁፍ አፍልቆት ለመገምገም፣ በተለይም ተማሪዎቹ የጽሁፊት ክህሎታቸውን እንዲያበለጽጉ ተገቢ እገባ ለመስጠት ስለሚያስችል ነው። የመምህሩ ሰዋስዋዊ እውቀት ተማሪዎቹ በቋንቋ ትምህርት ሃደት ለሚፈጽሟቸው ስህተቶች ምክንያት የሚሆኑትን ጉዳዮች ለመለየት፣ ሊፈጽሟቸው የሚችሉትን ስህተቶች ቀድሞ በማወቅ እንዳይፈጠሩ ለመከላከል፣ ተገቢ የትምህርት አቀራረብ ስልቶችን ለመገልገልና ሰዋስዋዊ እውቀታቸውን ለማበልፀግ የሚያስችለው ነው።

2.11.4 ሰዋስውን በውጤት ተኮር ዘዴ የማቅረብ እውቀት

የሰዋስው ትምህርቱን በውጤት ተኮር ማለትም ሰዋስዋዊ ይዘቱን በቀጥታ በማብራራት ማስተማር አስፈላጊ ሆኖ ከተገኘ በየትኛውም የትምህርት ደረጃ ለብዙ ጀማሪ ተማሪዎች ዋና ዋና ችግር በሆኑት ሰዋስዋዊ ስያሜዎች፣ ረቂቅ ሰዋስዋዊ ህግጋት ወዘተ ላይ በቂ ማብራሪያ መስጠት ያስፈልጋል ። ለዚህም የቋንቋ መምህሩ በሳል የሰዋስው እውቀት እንዲኖረው የሚያስፈልግ ሲሆን በአንጻሩ የተማሪው እውቀት በዝቅተኛ ደረጃ የሚገኝና በሃደት እየዳበረ እንደሚሄድ ይታመናል። መምህሩ በሳል የሰዋስው እውቀት ከሌለው ለተማሪዎቹ የሚያቀርበውን ትምህርት በተፈለገ መጠን ለማብራራት እና በቀላል መንገድ ለማቅረብ ይቸገራል። ስለዚህም የቋንቋ መምህሩ በሳል የሆነ የሰዋስው እውቀት እና ሰዋስዋዊ ይዘቱን በቀጥተኛ መንገድ ለማቅረብ የሚያስችል እውቀት ባለቤት ሊሆን ይገባዋል።

2.11.5 ንጽጽራዊ የሰዋስው እውቀት

የመምህሩ በንጽጽራዊ ትንተና ላይ የተመሰረተ የሰዋስው እውቀት በታላሚውና በተማሪዎቹ የአፍ መፍቻ ቋንቋዎች መካከል የሚኖረውን መዋቅራዊ ልዩነትና ተመሳስሎ ለማወቅ ያስችለዋል ይህም እውቀት ተማሪዎቹ በቋንቋ ትምህርቱ ሃደት ሊገጥሟቸው የሚችሉትን ችግሮች ለመለየትና ለንግግርና ለጽሁፊት ልምምድ ምጋቤ ምላሽ ለመስጠት ጠቃሚ ነው ።

2.12. የሰዋሰው ትምህርት እቅድ

እንደሚገኘውም የቋንቋ ትምህርት ይዘቶች ሁሉ ሰዋሰዋዊ ይዘቶችን ወደ መማሪያ ክፍል ውስጥ እምጥቶ ለተማሪዎች ከማቅረብ አስቀድሞ በመምህሩ ሊከናወን የሚገባ ዋና ተግባር አለ። ይህም የሰዋሰው ትምህርት እቅድ ማዘጋጀት ነው። መምህሩ የሰዋሰው ትምህርቱን እቅድ ሲያዘጋጅ ከዚህ በላይ ከሰዋሰው ትምህርት ጋር በተያያዘ ያነሳናቸውን ነጥቦች ግምት ውስጥ ማስገባት አለበት። በተለይም የሰዋሰው ትምህርቱን ሊያቀርብ ያለበው በተግባራዊ መንገድ ከሆነ ተግባራትን ሊፈጥሩ የሚችሉ ተግባራትንና ስልቶችን አስቀድሞ ማቀድ ይኖርበታል።

የሰዋሰው ትምህርትን ለማቀድ የሚያስፈልገውን ጊዜ አስመልክቶ Ur/1988/ እና Grant /1987/ በጥቂት ቀናት እንዳንዴም በጥቂት ሰዓታት ወይም ከሰዓታት ባነሰ ጊዜ ውስጥ ሊታቀድ እንደሚችል ይገልጻል። እነዚህ ምሁራን እንደሚመክሩት ሰዋሰውን በውጤታማነት ለማስተማር አለታዊ የትምህርት እቅዱ ከዚህ በታች የተዘረዘሩትን ነጥቦች አካቶ መዘጋጀት አለበት።

- ግልጽ ዓላማ :- ተማሪዎቹ የእሳቱን የሰዋሰው ይዘት ከተማሩ በኋላ የሚያዳብሩት ሰዋሰዋዊ እውቀት ወይም ችሎታ በግልጽ ቋንቋ መቀመጥ አለበት። እዚህ ላይ የሰዋሰው ይዘቱ ከሌሎች የቋንቋ ክህሎች ጋር ተቀናጅቶ ለትምህርት ሊቀርብና ተማሪዎቹም በክህሎቹ ላይ ልምምድ ሊያደርጉ ይችላሉ። እንዲህ በሚሆንበት ጊዜ አላማው ሲገለጽ ተማሪዎቹ ሊያዳብሯቸው የሚችሉት ተግባራዊ ችሎታዎችም መጠቀም አለባቸው ።
- መግቢያ:- መምህሩ የእሳቱን የትምህርት ይዘት፣ የትምህርቱን ዓላማ፣ ተማሪዎቹ በተለያዩ የትምህርቱ እርከኖች ማከናወን የሚገባቸውን ተግባራት የሚገልፅበት ክፍል ነው። በቀደመው የትምህርት ክፍለ ጊዜ ያስተማረው ትምህርት ዋና ዋና ነጥቦችን የሚከልክበት ደረጃም ነው ። በተጨማሪም ለእሳቱ ትምህርት ወሳኝ የሆኑ አዳዲስ ቃላትን ሊያስተምርበት ይችላል ።
- ማቅረቢያ:- ይህ ደረጃ መምህሩ የእሳቱን የሰዋሰው ትምህርት ይዘት በአውድ ወይም በምሳሌ በማስደገፍ በገለጻ የሚያቀርብበት ነው።
- መለማመጃ :- በዚህ ደረጃ መምህሩ ተማሪዎቹ በተማሯቸው አዳዲስ ሰዋሰዋዊ ይዘቶች ላይ እንዲለማመዱባቸው እና በይዘቶቹ እንዲገለገሉባቸው የሚያስችሉ ስልቶችን ይጠቁማል። ተማሪዎቹም የቀረበላቸውን አዲስ የቋንቋ መዋቅር በተግባራዊ ልምምድ አማካይነት እንዲያሰርፁና ከክፍል ውጭ ባለው አውድ እንዲገለገሉበት ይጠበቃል።
- የጽሁፍ ማጠናከሪያ መልመጃ:- በዚህ ደረጃ ተማሪዎቹ በተለያዩ መልኮች ልምምድ ያደረጉባቸውን አዳዲስ የሰዋሰው ይዘቶች በጽሁፍ መልክ እንዲለማመዱባቸው ይደረጋል። የጽሁፍ ማጠናከሪያ መልመጃው ተማሪዎቹ የቀረበላቸውን አዲስ የቋንቋ መዋቅር

እንዲያስታውሱ ይረዳቸዋል ። በመሆኑም በትምህርቱ ዝግጅት ወቅት ለተማሪዎቹ የሚቀርቡት የጽሁፍ ማጠናከሪያ መልመጃዎች ሊገለጹ ይገባል ።

- ደጋፊ መሣሪያዎች፡- ደጋፊ የሆኑ ስዕላዊ መርጃ መሣሪያዎች፣ ምንባቦች ወይም ሌሎች ማቲሪያሎችን ሊያጠቃልል ይችላል። ይህም በሰዎስው ትምህርት እቅድ ውስጥ ሊገለጽ የሚገባው ሌላ ጉዳይ ነው ።

2.13. ሰዎስዎዊ ስህተትን ማረም

ስህተትና የቋንቋ ትምህርት የማይነጣጠሉ መሆናቸውን በየእለት ተእለቱ የክፍል ውስጥ ትምህርት ማስተዋል ይቻላል ። በእርግጥ ስህተቶች በቋንቋ ትምህርት ውስጥ ብቻ ሳይሆን በማንኛውም የትምህርት ሂደት ውስጥ የሚከሰቱና ተፈጥሮአዊ ናቸው። እንደ ur/1996 : 85/ በስህተት ውስጥ ግድፈት (error) እና ህፃፅ የሚባሉ ፅንሰ ሃሳቦች አሉ። ግድፈት የአጋጣሚ እና ቀጣይነት የሌለው በተለምዶ ቀላል ወይም ሊያጋጥም የሚችል የሚባል አይነት ሲሆን ህፃፅ ደግሞ ቋሚና ቀጣይነት ያለው ከእውነታ ወይም በጊዜው ተቀባይነት ካገኘው ሃሳብ መፋለስ ነው። ሰለሞን (1987:9) Norish(1983)ን ጠቅሰው እንደገለጹት ደግሞ ግድፈትም ህፃፅም ያልሆነ የቋንቋ አጠቃቀም ያጋጥማል። ይህ በማንኛውም ሰው ላይ የሚከሰትና ከትኩረት ማነስ፣ ከማስታወስ እጥረት፣ ከድካም እና ከመሳሰሉት የሚከሰት ሲሆን ዝንጋታ /lapse/ ተብሎ ይጠራል። እነዚህ የስህተት አይነቶች በማንኛውም የቋንቋ ትምህርት ክፍል ውስጥ ሊያጋጥሙ የሚችሉ በመሆናቸው ለውጤታማ የቋንቋ ትምህርት መምህሩ ባህሪያቸውንና አይነታቸውን በመለየትና በመገንዘብ አስቀድሞ ሊከላከላቸው /ለቆጣጠራቸው/ እና ሲፈጠሩም ሊያርማቸው ይገባል።

ስህተቶች ሳይፈጠሩ አስቀድሞ ለመከላከል ወይም ለመቆጣጠር የሚከተሉትን ተግባራት ማከናወን ያስፈልጋል ።

1. አዳዲስ መዋቅሮችን ማቅረብና ማለማመድ፣
2. በቅድሚያ መታረም የሚገባቸውን ስህተቶች መለየት፣
3. ተደጋጋሚ ስህተቶችን በተደጋጋሚ ልምምድ ማስወገድ

ስህተቶች ከተፈጠሩ በኋላ ደግሞ በሚከተሉት ስልቶች አማካኝነት ማረም ይቻላል።

1. የመጀመሪያ ስህተቶችን መገንዘብ፣
2. የስህተት አይነቶችን መለየት፣
3. እንደ ስህተቱ ተደጋጋሚነት በቅደም ተከተል ማስቀመጥ እና
4. ከተረድኦቻቸው /Cognitive/ እንቅፋትነት አንጻር ስህተቶችን መለየትና ማረም ናቸው።

2.14 የሰዋስው ትምህርት የክፍል ውስጥ አቀራረብ

ተግባራዊ የሰዋስው ትምህርት በመማሪያ ክፍል ውስጥ በሚከተሉት ቅደም ተከተሉት ይከናወናል/ መሰሉ 1994፣ Celce-Murcia 1991/::

1. ማቅረቢያ:- ማቅረቢያ በመማሪያ ክፍል ውስጥ የሰዋስው ትምህርት ሃደት የመጀመሪያ ክንውን ወይም መግቢያ ነው። አዲሱ ሰዋስዋዊ ቅርጽ የሚሸከመው ፍቺና አጠቃቀሙ ለተማሪዎቹ በአውድ አማካኝነት ግልጽ ይደረግበታል። አውዱ በመማሪያ ክፍል ውስጥ ለተማሪዎቹ ከመቅረቡ በፊት ተገቢና ቅርፁ የሚሸከመውን ፍች ግልጽ አድርጎ የሚያሳይ መሆን ይኖርበታል። ከዚህ በተጨማሪ በማቅረቢያ ላይ ተማሪዎቹ ቀደም ሲል የተማሩትንና አዲስ የሚቀርበውን የትምህር ይዘት እንዲያያይዙ ይደረጋል። ይህም ተማሪዎቹን ለትምህርቱ ተነሳሽ ያደርጋቸዋል።

ለዚህ ተግባር የሚውል አውድ በተለያዩ መንገዶች ሊቀርብ ይችላል። ከእነዚህም መካከል የሚከተሉት ዋና ዋናዎቹ ናቸው ።

ሀ. በምልልስ :- ሰዋስዋዊ ቅርጾችን ለማስተዋወቅ የሚቀርብ አውድ በሁለት ሰዎች (ገፁ ባህሪያት) መካከል የሚደረግ ንግግር ሊሆን ይችላል። ጥንቃቄ መደረግ ያለበት ግን የአዲሱን ቅርጽ ፍቺና አጠቃቀም በግልጽ በማሳየቱና ባለማሳየቱ ላይ ነው። የሚመረጠው ንግግርም በዚያ የክፍል ደረጃና ክፍንቋው ተናጋሪዎች ባህል አንፃር ተገቢነት ሊኖረው ይገባል።

ለ. የተለያዩ ሁኔታዎችን መጠቀም:- በተለያዩ የሰው ልጅ ገጠመኞች ላይ የተመሰረቱ ሁኔታዎችን አቅርቦ ሰዋስዋዊ የትምህርት ይዘትን ለተማሪዎቹ ማስተዋወቅ ይቻላል። በጥቅም ላይ የሚውሉት ገጠመኞች እውነተኛ ወይም ፈጠራ ሊሆኑ ይችላሉ። ከተማሪዎቹ እውነተኛ ገጠመኝ ጋር የተያያዙ ቢሆኑ ግን አውዱ ለተማሪዎቹ ስሜት ቀስቃሽና ግልጽ ሊሆንላቸው ይችላል ።

ሐ. ማብራሪያ:- የተለያዩ ነገሮችን ወደመማሪያ ክፍል ውስጥ አምጥቶ ማብራሪያ እየሰጡ ሰዋስውን በአውድ ማስተዋወቅ ይቻላል። ለዚህ ተግባር ስዕሎች፣ ፎቶግራፎች ፣ ቁሳቁሶች በመማሪያ ክፍል ውስጥ የሚገኙ ነገሮች ወዘተ በጥቅም ላይ ሊውሉ ይችላሉ። ለምሳሌ ቁጥርን ለማስተማር የተማሪዎችን ብዕሮች ፣ መጽሀፎች ፣ ደብተሮች ወዘተ መጠቀም ይቻላል።

መ. መሸጋገሪያ:- መሸጋገሪያ በተማሪዎቹ የቀደመ እውቀት ላይ ተረማምዶ አዲሱ ሰዋስዋዊ ይዘት በአውድ የሚቀርብበት መንገድ ሲሆን አውዱ በመምህሩ አማካኝነት ሊዘጋጅ ይችላል። በዚህ አካሄድ ትምህርቱ የሚጀምረው በክለሳ ነው። ለምሳሌ ተማሪዎቹ ቀደም ሲል አዎንታዊ ዐረፍተ ነገሮችን ተምረው ቢሆን ከአዎንታዊ ዐረፍተ ነገር ተነስቶ ወደ

አሉታዊ ዐረፍተ ነገር መሸጋገር ይቻላል። ከዚያም ፍቺውን ግልጽ አድርጎ በማላየት ወደሚቀጥለው ሃደት ይሸጋገራል።

2. ማውጣት፡- ተማሪዎቹ በአውድ የቀረበውን ሰዋስዋዊ ቅርጽ ተጠቅመው እንዲናገሩ የሚገፋፋብት ነው። ይህም አፍልቀው እንዲናገሩ የሚያደርጉ ጥያቄዎችን በመጠየቅ ይከናወናል። መምህሩ ተማሪዎቹ ባላቸው አዲሱን ቅርጽ ተጠቅሞ የማፍለቅ ችሎታ ላይ ተመስርቶ ወደየትኛው ደረጃ መሸጋገር እዳለበት ይወስናል። ይኸውም እንደሚከተለው ይከናወናል ።

- ተማሪዎቹ አዲሱን ይዘት ተጠቅመው ማፍለቅ ከተሳካቸው፣ ወደ ማብራሪት ይሸጋገራል።
- የተወሰኑ ስህተቶችን እየፈጸሙ ማፍለቅ ከቻሉም ስህተቶቹን ማረም እንዲቻል ወደ አፍጽም ማፍለቅ ይሸጋገራል።
- ይዘቱን የሚያውቁት ሆኖ መጠነኛ ልምምድ የሚያስፈልጋቸው ከሆነ ፣ ወደፍልቀ ራስ ይሸጋገራል።

3. ገለጻ፡- ገለጻ መምህሩ አዲሱ የቋንቋ ይዘት እንዴት በጥቅም ላይ እንደዋለ የሚያስረዳበት ነው። በዚህ ደረጃ ላይ ቋንቋው ሁለተኛ ቋንቋ ከሆነ በተማሪዎቹ የአፍ መፍቻ ቋንቋ ማብራሪያ መስጠት ይቻላል። በጥቁር ሰሌዳ ላይ የሰዋስዋዊ ቅርፁን ትንታኔ ሊሰጥ ይችላል። በጥቅሉ ተማሪዎቹ አዲሱ ቅርጽ የሚዋቀርበትን ሁኔታ እንዲረዱ ይደረጋል።

4. አፍጽሞ ማፍለቅ፡- አፍጽሞ ማፍለቅ ተማሪዎቹ አዲስ በቀረበው የሰዋስዋዊ ማስተማሪያ ይዘት ላይ የተገደበ ልምምድ የሚያደርጉበት ደረጃ ነው። ልምምዱ የቀረቡትን ምሳሌዎች ደጋግሞ በማለት ይከናወናል። ከአጠቃቀምና ከፍቺ ይልቅ ከስህተት የጠራ ፍፁማዊነት ላይ ያተኩራል። ስለዚህም መምህሩ ተማሪዎቹ አዲሱን የሰዋስዋዊ ትምህርት ይዘት በትክክል ማዋቀር መቻላቸውን ይከታተላል። ይህም በሚከተሉት ሶስት ደረጃዎች ይከናወናል።

ሀ. የወል ድግግሞሽ ፡- የወል ድግግሞሽ በሞዴልነት የቀረበውን ምሳሌ ተማሪዎቹ በጋራ ደጋግመው እንዲሉ የሚደረግበት የማለማመጃ ስልት ነው። ይህ ስልት ለሁሉም ተማሪዎች ቅርጹን እኩል የመለማመድ እድል ይሰጣል። በራስ መተማመንን እንዲያዳብሩም ይረዳል። ለመምህሩም በቀረበው ትምህርት ላይ ግንዛቤ ማግኘት አለማግኘታቸውን ይጠቁማል።

ለ. የግል ድግግሞሽ ፡- የግል ድግግሞሽ ከወል ድግግሞሽ ቀጥሎ የሚከናወን ነው። ቀደም ሲል በቀረበው ሞዴል መሠረት ተማሪዎቹ በግል ደጋግሞ በማለት እንዲለማመዱ ይደረግበታል።

ከንውኑም በሚከተለው መልክ በቅደም ተከተል ይተገበራል ።

- መምህሩ አንድ ተማሪ ጠርቶ ይጠይቃል፤
- ተማሪው ለጥያቄው መልስ ይሰጣል፤

• መምህሩ ምጋቤ ምላሽ ይሰጣል ።

የመምህሩ ምጋቤ ምላሽ የሚሰጠው የተማሪው መልስ ትክክለኛ መሆን አለመሆኑን ለመግለጽ ነው። ይኸውም በአንደበት ወይም በምልክት ሊከናወን ይችላል። አስፈላጊነቱ ተማሪዎቹ ልክ መሆናቸውን ወይም አለመሆናቸውን እንዲያውቁ ነው።

ሐ. ባለፍንጭ ምልልስ፡- ባለፍንጭ ምልልስ ተማሪዎቹ ከመምህሩ የሚሰጥን ትንሽ ሃሳብ በፍንጭነት በመጠቀም እርስ በርስ እየተጠያየቁ እዲሱን ሰዋስዋዊ ቅርጽ የሚለማመዱበት ነው። አፈ.ዓፀሙም በቅደም ተከተል ቀጥሎ ቀርቧል ።

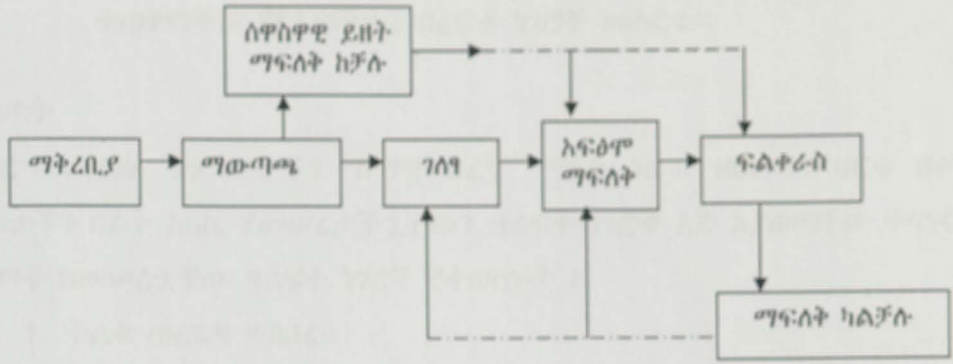
- መምህሩ መመሪያ ያቀርባል፤
- ሞዴሉን ከአንድ ተማሪ ጋር በተማሪዎች ፊት ሰርቶ ያሳያቸዋል፤
- መረዳታቸውን ካረጋገጠ በኋላ በጥንድ ይከፋፍላቸዋል፤
- የቀረበውን ሞዴል በመጠቀም ተማሪዎቹ አንዱ ፍንጭ ሰጪ ሌላው መላሽ በመሆን ይለማመዳሉ።

ስልቱ ብዙ ተማሪዎችን ያሳትፋል። ከፍ ሲል ከተገለፁት የአፍጽሞ ማፍለቂያ መንገዶች ይልቅ የተሻለ የራስን ሃሳብ የመጠቀም እድልም ይሰጣል። ተማሪዎቹ መምህሩ ያቀረበውን ፍንጭ መጠቀም እንዳለባቸው ግን መዘንጋት የለበትም። በአጠቃላይ አፍጽሞ ማፍለቅ በአጭር ጊዜ ውስጥ ተማሪዎቹ ሊሰለፉት ይችላሉ። የስልቱ እርዝመት የሚወሰነው በትምህርቱ ክብደትና በተማሪዎቹ ብዛት ቢሆንም ክንውኑ ከ10 ደቂቃ መርዘም እንደሌለበት ምሁራን ይመክራሉ ።

አፍጽሞ ማፍለቅ ከተከናወነ በኋላ የሚቀጥለው ፍለቀ ራስ ነው። ወደዚያ ከመገባቱ በፊት ግን ተማሪዎቹ ሰዋስዋዊ ቅርጹን በትክክል ማዋቀር መቻላቸው መረጋገጥ ይኖርበታል። ተማሪዎቹ የወል እና የግል ድግግሞሽን ሰርተው ባለፍንጭ ምልልስ ላይ የሚቸገሩ ከሆነ ወደኋላ ተመልሶ ማብራሪያ ውስጥ መግባት ያስፈልጋል። ከዚያም እንደገና ቀጥሎ ያሉትን ሃይቶች በሙሉ በቅደም ተከተል ማከናወን ተገቢ ነው።

5.ፍልቀ ራስ፡- ፍልቀ ራስ የሰዋስወ ትምህርት ሃይት የመጨረሻው ደረጃ ነው። ትምህርቱ ወደፍልቀ ራስ የሚሸጋገረው መምህሩ ተማሪዎቹ እዲስ የቀረበውን ሰዋስዋዊ ቅርጽ በትክክል ማዋቀራቸውን ሲያረጋግጥ ብቻ ነው። ይህ ደረጃ ተማሪዎቹ የተማሩትን ሰዋስዋዊ ቅርጽ ተጠቅመው የራሳቸውን ዐረፍተ ነገር የሚመሰርቱበት እና ሃሳባቸውን የሚገልጹበት ነው። ሲመሰርቱም የሰዋስዋዊ ቅርጹን አጠቃቀም፣ አወቃቀርና ፍቺ መረዳት አለመረዳታቸው ይረጋገጣል። ተማሪዎቹ ትክክለኛ አረፍተ ነገር ማፍለቅ ከቻሉ አላማው ግቡን መትቷል ማለት ነው። አለበለዚያ ወደኋላ ተመልሶ የተለያዩ ግይድ/Controlled/ መልመጃዎችን እየሰጡ ማለማመድ ያስፈልጋል።

ከዚህ በላይ በዝርዝር የቀረቡትን ሃሳቦች መሰረት በማድረግ የሰዋሰው ማስተማሪያ ደረጃዎች በሚከተለው መልኩ አጠቃሎ ማቅረብ ይቻላል።



ሰንጠረዥ 2:- የሰዋሰው ትምህርትን በተግባራዊ አቀራረብ የማስተማር ሂደት

ቀደም ሲል እንደታየውም ሆነ በነጠብጣቡ እንደተመለከተው እንደየተማሪዎቹ ችሎታ ደረጃዎቹን አልፎ መሄድ ወይም ወደ ጎሳ ተመልሶ ማከናወን ይቻላል ። ይህ አሰራር ከአማርኛ ቋንቋ ትምህርት አንጻር ሲታይ ታልፎ የሚኬደውም ሆነ ወደጎሳ የሚመለሰው ሊያጋጥም ይችላል። አማርኛን እንደሁለተኛ ቋንቋ የሚማሩ ተማሪዎች የቋንቋ ችሎታቸው ይለያያል ። ስለዚህ እንደየችሎታቸው ሂደቱን በሥራ ላይ ማዋል ያስፈልጋል።

2.15 ለናሙና የቀረበ እለታዊ የሰዋሰው ትምህርት

የትምህርቱ ርዕስ :- ስማዊ ሀረግ
 የትምህርቱ ዓላማ :- ተማሪዎች ከዚህ ትምህርት በጎሳ ከዐረፍተ ነገር ውስጥ ስማዊ ሀረግን ለይተው ያወጣሉ፤ በስማዊ ሀረግ ውስጥ የሚገኙ ተዋቃሪዎች ያላቸውን ተግባር ይናገራሉ፤ የራሳቸውን ስማዊ ሀረግ ይመሰርታሉ ።

1. ማቅረቢያ/መግቢያ/

መምህር:- ባለፈው ክፍለ ጊዜ ስለ ስም ተነጋግረናል። እስቲ የተወሰኑ ስሞችን ንገሩኝ

- ተማሪ:- 1. ጠረጴዛ
- 2. ድመት
- 3. ዘር

መምህር :- ጠረጴዛ የምን መጠሪያ ነው?

ተማሪ:- የእቃ

መምህር:- ድመት የምን መመጠሪያ ነው?

ተማሪ:- የእንሰሳ

መምህር:- ዘር የምን መጠሪያ ነው ?

ተማሪ:- የእጽዋት

መምህር:- እሺ ባለፈው እንደተነጋገርነው "ስም" የምንለው የተለያዩ ነገሮች እና ሁኔታዎች መጠሪያ ነው። እስኪ እሁን ደግሞ ከላይ ያየናቸውን ስሞች ተጠቅማችሁ የየራሳችሁን ዐረፍተ ነገሮች መስርቱ።

2. ማውጣጣት

መምህር:- የዛሬው ትምህርታችን "ስማዊ ሀረግ" የሚል ነው። ወደ ትምህርቱ በቀጥታ ከመግባታችን በፊት እስኪ የመሠረታችኋቸውን ዓረፍተ ነገሮች እጅ እያወጣችሁ ተናገሩ። ተማሪዎች ከመሠረቷቸው ዓረፍተ ነገሮች የተወሰኑት ፦

- 1. ትልቁ ጠረጴዛ ተሰበረ።
- 2. ጥቁር ድመት አልወደም።
- 3. መቶ ኩንታል ምርጥ ዘር ለገበሬዎች ተከፋፈለ።

መምህር:- እስኪ ከእነዚህ ዐረፍተ ነገሮች ውስጥ ስማዊ ሀረግ ናቸው የምትሏቸውን እጅ እያወጣችሁ ተናገሩ

ተማሪዎች ፦ መልሶችን ይሞክራሉ።

3. ገለጻ

መምህር ተማሪዎቹ በስማዊ ሀረግ ላይ ያላቸውን ግንዛቤ ከተረዳ በኋላ ገለጻ ይሰጣል።

መምህር:- በመጀመሪያው ዐረፍተ ነገር ውስጥ ስሙ የትኛው ነው?

ተማሪ:- ጠረጴዛ

መምህር:- ምን አይነቱ ጠረጴዛ?

ተማሪ:- ትልቁ ጠረጴዛ

መምህር:- "ትልቁ ጠረጴዛ" ብሎ ይፀፋል። ሌሎቹንም ጥያቄዎች በዚህ መሠረት ይሰራል ።

መምህር:- የተሰመረባቸውን ስሞች እንመልከት

1. ትልቁ ጠረጴዛ እዚህ ላይ ጠረጴዛ የሚለውን "ትልቁ" የሚለው ቃል ይገልፀዋል። ማለትም

የጠረጴዛውን መጠን ይናገራል።

2. ጥቁር ድመት እዚህኛው ላይ "ጥቁር" የሚለው ቃል "ድመት" የሚለውን ይገልፀዋል። ማለትም ምን ዓይነት ድመት እንደሆነ ይነግረናል ።

3. መቶ ኩንታል ምርጥ ዘር እዚህ ላይ ደግሞ "መቶ ኩንታል" የሚለው የዘሩን መጠን እና ምርጥ የሚለው የዘሩን አይነት ይነግረናል ።

መምህር:- ተማሪዎች! በዚህ አይነት ሁኔታ "ስም" የሆነ ቃል በመዋቅር ውስጥ መዋቅሩን እየመራ እና ከሚገልፁት ቃላት ወይም ሀረጎች ጋር አብሮ ሲመጣ "ስማዊ ሀረግ" ተብሎ ይጠራል። ከስሙ በፊት መጥተው ስሙን የሚገልጹት ነገሮች "የስም ገላጭ" ተብለው

ይጠራሉ። የበለጠ ግልጽ እንዲሆንልን ከላይ ያቀረብናቸውን ስማዊ ሀረጎች ነጥጥልን እንያቸው።

<u>የስም ገላጭ</u>	<u>ስም</u>	<u>ስማዊ ሀረግ</u>
1. ትልቁ	ጠረጴዛ	ትልቁ ጠረጴዛ
2. ጥቁር	ድመት	ጥቁር ድመት
3. መቶ ኩንታል ምርጥ	ዘር	መቶ ኩንታል ምርጥ ዘር

4. አፍጽሞ ማፍለቅ

እስካሁን የተማራችሁት ግልጽ እንደሆነላችሁ ለማወቅ በቡድን ሁኑና ከዚህ ቀጥሎ በቀረቡት ዐረፍተ ነገሮች ውስጥ ያሉትን ስማዊ ሀረጎች በመለየት ስም እና የስም ገላጭ በማለት አስቀምጡ። ስም፣ የስም ገላጭና ስማዊ ሀረግ ናቸው ያላችሁባቸውን ምክንያቶችም በደብተራችሁ ላይ ፃፉ።

በመምህሩ የቀረቡ ዐረፍተ ነገሮች ፦

1. የትናንትናው ልጅ ዛሬ አልመጣም።
2. ልጅቷ አለቀሰች።
3. የእግር ኳስ ጨዋታ መመልከት ደስ ይሰኛል።
4. የከባድ መኪናው ሾፊር ተቀጣ።

መምህሩ በዚህ ደረጃ የተማሪዎቹን መክራ ያያሉ። በጥያቄዎቹ አሰራር ላይ ተማሪዎቹ ግልጽ ያልሆነላቸው ነገር ካለ ያብራራሉ። ግብረ መልስም ይሰጣሉ።

5. ፍልቀራስ

መምህር፦ አሁን ደግሞ የየራሳችሁን አምስት አምስት ስማዊ ሀረጎች በግላችሁ መስርቱና ስማዊ ሀረጉን ፣ የስም ገላጭን እና ስሙን ለይታችሁ አውጡ

<u>ስማዊ ሀረግ</u>	<u>የስም ገላጭ</u>	<u>ስም</u>
1. _____	_____	_____
2. _____	_____	_____
3. _____	_____	_____
4. _____	_____	_____
5. _____	_____	_____

በዚህ ደረጃ መምህሩ የእያንዳንዱን ተማሪ ስራ ያያል። ተማሪዎቹ በእለቱ ትምህርት ላይ የደረሱበትን የግንዛቤ ደረጃ በማየትም ወደ ተጣዩ ትምህርት ለመሸጋገር ወይም ወደ ጎላ ለመመለስ ይወስናል።

2.16 ከጥናቱ ጋር ተያያዥነት ያላቸው ቀደምት ስራዎች

አጥኚው ይዘት ከተነሳው ርዕሰ ጉዳይ ጋር የሚያያዙ ጥናቶችን ለማግኘት ፍለጋ ባደረገበት ወቅት የሰዋስው ትምህርት ይዘቶች በመማሪያ መጻሕፍት ውስጥ ያላቸውን አቀራረብ የሚመለከቱ በርካታ ስራዎች ቢያጋጥሙትም ከአንድ ስራ በስተቀር በቀጥታ የአማርኛ ቋንቋ ሰዋስውን በተግባራዊ አቀራረብ ማስተማር ከሚለው ጉዳይ ጋር የተያያዙ ጥናቶችን ማግኘት አልቻለም። ከርዕሰ ጉዳዩ ጋር የሚያያዘው ጥናት በአበበ መብራቱ (2000 ዓ.ም) የተሰራ ሲሆን የጥናቱ ዋነኛ ዓላማ

በወላይታ ዞን በሚገኙ 2ኛ ደረጃ ትምህርት ቤቶች 9ኛ ክፍል ውስጥ እየተሰጠ ያለው የሰዋስው ትምህርት ከስነ-ትምህርታዊ ሰዋስው የሰዋስው ትምህርት አተገባበር አኳያ ምን ያህል ተግባራዊነት እንዳለው መፈተሻና በትምህርቱ አተገባበር ላይ የሚታዩትን ጠንካራና ደካማ ጎኖች በመለየት የታዩት ደካማ ጎኖች የሚወገዱበትን የመፍትሄ ሀሳብ መጠቀም

የሚል ነው። የጥናቱ ግኝትም፡

ጥናቱ በተካሄደበት ዞን ውስጥ እየተሰጠ ያለው የሰዋስው ትምህርት የስነ ትምህርታዊ ሰዋስውን የትምህርት አተገባበር መርህ ያልተከተለ መሆኑና በአገሪቱ የትምህርት ፖሊሲ ውስጥ ለአማርኛ ቋንቋ ትምህርት ብዙ ትኩረት ባለመሰጠቱ የስነ-ትምህርታዊ ሰዋስው ትምህርት አተገባበር መርህን ተከትሎ ትምህርቱን ማቅረብ አስቸጋሪ መሆኑን ጥናቱ ጠቁሟል/ አበበ 2000፡ ii

ይላል።

የአበበ ጥናት ትኩረቱን የአማርኛ ቋንቋ ሰዋስውን በተግባራዊ አቀራረብ የማስተማር ሁኔታ ምን እንደሚመስል በማሳየት ላይ በማሳረፉ ከእኔ ጥናት ጋር ይመሳሰላል። ከዚህ ውጭ ግን ሁለቱ ጥናቶች የሚለያዩባቸው ነጥቦች አሉ።

የመጀመሪያው የአበበ ጥናት ሰዋስውን በተግባራዊ አቀራረብ ለማስተማር የሚያስችሉ ደረጃዎችን በግልፅ ያላስቀመጠ ሲሆን በእነዚህ ደረጃዎች ላይ በመመስረትም የመምህራኑን የሰዋስው ትምህርት አቀራረብ አልገመገመም። የእኔ ጥናት ግን በበርካታ የስነ-ትምህርታዊ ሰዋስው ምሁራን ተቀባይነት ያገኙትን ደረጃዎች በግልፅ ከማስቀመጡም በላይ በእያንዳንዱ ደረጃ ሰዋስውን ለማስተማር የሚያስችሉ ስልቶችን ዝርዝርም አስቀምጧል። እነዚህን ደረጃዎች እና ስልቶች መሰረት በማድረግም የመምህራኑን የሰዋስው ትምህርት አቀራረብ ገምግሟል።

ሁለተኛው ልዩነት ደግሞ ሁለቱ ጥናቶች የተካሄዱባቸው የክፍል ደረጃዎች መለያየት ነው። የአበበ ጥናት የተካሄደው በደቡብ ብሄር ብሄረሰቦችና ህዝቦች ብሄራዊ ክልላዊ መንግስት ወላይታ ዞን በሚገኙ ወረዳዎች ስር ባሉ ሁለተኛ ደረጃ ትምህርት ቤቶች 9ኛ ክፍል ውስጥ ሲሆን የእኔ ጥናት የተካሄደው ግን በአማራ ብሄራዊ ክልላዊ መንግስት ሰሜን ወሎ ዞን በሚገኙ የከፍተኛ ትምህርት መሰናዶ ሁለተኛ ደረጃ ትምህርት ቤቶች 11ኛ ክፍል ውስጥ ነው። ጥናቶቹ የተካሄዱባቸው ዘመናት መለያየትም ሌላው ልዩነት ነው። የአበበ ጥናት በ2000 ዓ.ም የተካሄደ ሲሆን የእኔ ጥናት ግን በ2003 ዓ.ም የተካሄደ ነው።

ምዕራፍ ሦስት፡- የአጠናን ዘዴ

ይህ ጥናት ከምርምር ዓይነቶች አንዱ የሆነውን ገላጭ የምርምር ዓይነት (Descriptive Study) የተከተለ ነው። ጥናቱ የተካሄደው በሰሜን ወሎ ዞን ስር በሚገኙት የወልድያ መሰናዶ እና የቆቦ አጠቃላይና መሰናዶ 2ኛ ደረጃ ት/ቤቶች በ2003 ዓ.ም በ11ኛ ክፍል ውስጥ በሚሰጠው የአማርኛ ቋንቋ ሰዋሰው ትምህርት ላይ ሲሆን፣ የተጠኝዎች ናሙና አወሳሰድ፣ የመረጃ መሰብሰቢያ መሳሪያዎች መረጣ እና የመረጃዎች አደረጃጀትና ትንተና በሚከተለው መልኩ ተከናውኗል።

3.1 የትምህርት ቤቶች፣ የመምህራን እና የመማሪያ ክፍሎች ናሙና አወሳሰድ

በሰሜን ወሎ ዞን ስር አሥር የክፍተኛ ትምህርት መሰናዶ 2ኛ ደረጃ ትምህርት ቤቶች የሚገኙ ሲሆን ከእነዚህ ውስጥ ሁለቱ (20%ቱ) ለአጥኝው ካላቸው አመችነት እኳያ ታይተው ተመርጠዋል። እነዚህም የወልድያ መሰናዶ እና የቆቦ አጠቃላይና መሰናዶ 2ኛ ደረጃ ትምህርት ቤቶች ናቸው። በእነዚህ ትምህርት ቤቶች ውስጥ የ11ኛ ክፍል ተማሪዎችን የሚያስተምሩ በወልድያ ሦስት እና በቆቦ ሦስት በድምሩ ስድስት የአማርኛ ቋንቋ መምህራን የሚገኙ ሲሆን ከእነዚህ መካከል ከእያንዳንዱ ትምህርት ቤት ሁለት በድምሩ አራት መምህራን በእጣ ናሙና አወሳሰድ ዘዴ ተመርጠዋል። የመማሪያ ክፍሎችን በተመለከተም እነዚህ በናሙናነት የተመረጡ መምህራን ከሚያስተምሩባቸው የመማሪያ ክፍሎች ውስጥ በእጣ የናሙና አወሳሰድ ዘዴ አንድ አንድ በመውሰድ በድምሩ አራት የመማሪያ ክፍሎች ተመርጠዋል። ከእነዚህ አራት የመማሪያ ክፍሎች በእያንዳንዱ ክፍል ሁለት ጊዜ በድምሩ ስምንት ጊዜ በተደረገ የክፍል ውስጥ ምልክታ እና ከሁሉም በናሙናነት ከተመረጡት መምህራን ጋር በተደረገ ቃለ ምልልስ አማካይነት መረጃዎች ተሰብስበው ጥናቱ ተካሂዷል።

3.2 የመረጃ መሰብሰቢያ መሳሪያዎች እና ዘዴዎች

ለዚህ ጥናት በዋነኛነት አገልግሎት ላይ የዋለው የመረጃ መሰብሰቢያ መሳሪያ ምልክታ ሲሆን ቃለ መጠይቅና የሰነድ ፍተሻ በደጋፊነት አገልግለዋል። በእነዚህ መሳሪያዎች አማካይነትም መረጃዎቹ በሚከተለው መልኩ ተሰብስበዋል።

3.2.1 ምልክታ

ምልክታ የዚህ ጥናት ዋነኛው የመረጃ መሰብሰቢያ ዘዴ ሲሆን በናሙናነት በተመረጡት አራት የመማሪያ ክፍሎች ውስጥ የሰዋሰው ትምህርት በሚሰጥባቸው ክፍል ጊዜያት በእያንዳንዳቸው ሁለት ጊዜ በድምሩ ስምንት ጊዜ በመገኘት ምልክታ ተካሂዷል። የጥናቱን ዓላማዎች እና በምዕራፍ ሁለት የቀረበውን የሰዋሰው ትምህርት ትንታኔ መሰረት አድርጎ የተዘጋጀውን ቅጽ

(cheek list) በመገልገልም በመምህሩ የሰዎቹው ትምህርት አቀራረብ ላይ መረጃዎች ተሰብስበዋል።

3.2.2 ቃለ መጠይቅ

የመምህራኑን ሰዎቹውን በተግባራዊ መንገድ በማስተማር ላይ ያላቸውን ግንዛቤ እና የክፍል ውስጥ አተገባበራቸውን ለማወቅ የሚያስችሉ ጥያቄዎችን በማዘጋጀት በናሙናነት ከተመረጡት መምህራን ጋር በተደረገ ቃለ መጠይቅ መረጃዎች ተሰብስበዋል።

3.2.3 የሰነድ ፍተሻ

በ2003 ዓ.ም የ11ኛ ክፍል ተማሪዎችን የአማርኛ ቋንቋ ለማስተማር በስራ ላይ ያሉ ሰነዶችን ማለትም መርሃ ትምህርቱን፣ የተማሪው መማሪያ መጽሀፍን እና የመምህሩ መመሪያን በመሰብሰብ በተለይ የሰዎቹው ትምህርትን ከሌሎች የቋንቋ ክህሎች ጋር በማቀናጀት እና ተግባራዊ በሆነ አቀራረብ ለማስተማር በሚያስችል መልኩ መዘጋጀታቸው ተፈትሷል።

3.3 የመረጃ አደረጃጀትና ትንተና

ከዚህ በላይ በቀረቡት የመረጃ መሰብሰቢያ መሳሪያዎችና ዘዴዎች የተሰበሰቡት መረጃዎች የተገኙበትን ምንጭ መሰረት በማድረግ ማለትም በምልክታ የተገኙ፣ በቃለ መጠይቅ የተገኙ እና በሰነድ ፍተሻ የተገኙ ተብለው በየፈርጃቸው ከተቀመጡ በኋላ በእያንዳንዱ ፈርጃ ስር በተቀመጡ ዝርዝር የመገምገሚያ ነጥቦች አማካኝነት የጥናቱን ዝርዝር ዓላማዎች እና በምዕራፍ ሁለት የቀረቡትን ንድፈ ሀሳባዊ መረጃዎች መሰረት በማድረግ በጥልቀት ተተንትነዋል።

ምዕራፍ አራት

የመረጃ ትንተና እና የጥናቱ ውጤት

በዚህ የጥናቱ ክፍል በወልድያ መሰናዶ እና በቆቦ አጠቃላይና መሰናዶ 2ኛ ደረጃ ትምህርት ቤቶች 11ኛ ክፍል ውስጥ ሰዋስውን በተግባቦታዊ አቀራረብ የማስተማር ሁኔታን አስመልክቶ የተሰበሰቡ መረጃዎች ይተነተናሉ። መረጃዎቹ የተሰበሰቡት በሦስት የመረጃ መሰብሰቢያ ዘዴዎች ሲሆን እነዚህም የክፍል ውስጥ ምልክታ፣ ቃለ መጠይቅ እና የሰነድ ፍተሻ ናቸው። በምልክታ + ለጥናቱ በተመረጡት የመማሪያ ክፍሎች ውስጥ በመገኘት በመምህራን የሰዋስው ትምህርት አቀራረብ ላይ፣ በቃለ መጠይቅ + ከመምህራኑ ጋር በተደረገ ውይይት እና በሰነድ ፍተሻ + ለክፍል ደረጃው ከተዘጋጁት የመማሪያና የማስተማሪያ መሳሪያዎች ማለትም ከመርገ ትምህርቱ፣ ከተማሪው መጽሐፍ እና ከመምህሩ መመሪያ መረጃዎች ተሰብስበዋል። በእነዚህ ዘዴዎች አማካኝነት የተሰበሰቡት መረጃዎች ትንተና ከዚህ ቀጥሎ ይቀርባል።

4.1 በምልክታ በመምህራን የሰዋስው ትምህርት አቀራረብ ላይ የተሰበሰቡ መረጃዎች ትንተና

ለዚህ ጥናት አገልግሎት ላይ ከዋሉት የመረጃ መሰብሰቢያ ዘዴዎች መካከል አንዱና ዋነኛው ምልክታ ነው። ይህን ዘዴ በመጠቀም በናሙናነት የተመረጡት አራት መምህራን በሚያስተምሩባቸው አራት የመማሪያ ክፍሎች ውስጥ በመገኘት በእያንዳንዱ መምህር እና የመማሪያ ክፍል ሁለት ጊዜ በድምሩ ስምንት ጊዜ ምልክታ በማካሄድ በመምህራኑ የሰዋስው ትምህርት አቀራረብ ላይ እና መምህራኑ ባዘጋጁቸው ዕለታዊ የትምህርት ዕቅዶች ላይ መረጃ ተሰብስቧል። መረጃውን ለመሰብሰብ፣ ምልክታው ከመካሄዱ ቀደም ብሎ የተዘጋጀ ቅጽ በመሳሪያነት አገልግሏል። ይህ ቅጽ የተዘጋጀው በምዕራፍ ሁለት ሰዋስውን በተግባቦታዊ አቀራረብ ማስተማርን እና የሰዋስው ትምህርት አቀራረብ ቅደም ተከተሎችን አስመልክቶ የቀረቡትን ንድፈ ሀሳባዊ እሴቶች መሠረት አድርጎ ነው። ቅጹ በጠቅላላው በአራት ዋና ዋና ርዕሰ ጉዳዮች ስር የተካተቱ ሃያ ሁለት ነጥቦችን የያዘ ሲሆን እነዚህ ነጥቦች ለትንተና እንዲያመቹ በማሰብ በሚከተለው መልኩ ተጠቃለዋል። እነዚህም

1. መምህሩ በእለታዊ የትምህርት እቅዱ ውስጥ የሰዋስው ትምህርቱን አላማ በተገቢው ሁኔታ መግለጹ፣
2. መምህሩ ሰዋስውን በተግባቦታዊ አቀራረብ ለማስተማር የሚያስችሉ ደረጃዎችን ማለትም
 - ማቅረቢያ
 - ማውጣጣት
 - ገለጻ
 - አፍፅሞ ማፍለቅ እና
 - ፍልቀራስ የሚሉትን ጠብቆ የማስተማሩ ሁኔታ፣

3. የሰዋስው ትምህርቱ ከሌሎች የቋንቋ ክህሎች ጋር ተቀናጅቶ የመቅረቡ ሁኔታ!
4. መምህሩ የሰዋስው ይዘቶችን በትክክል የማስተማሩ ሁኔታ!
5. የሰዋስው ትምህርት ሂደቱ አብዛኛውን ተማሪ የማላተፉ ሁኔታ እና
6. የሰዋስው ትምህርት ክፍሉ ድባብ ምን ይመስላል? የሚሉ ናቸው።

እነዚህን የመገምገሚያ ነጥቦች መሰረት በማድረግም መምህራኑ ሰዋስውን በሚያስተምሩበት ወቅት የተሰበሰቡት መረጃዎች ከእያንዳንዱ መምህር እኳያ በጥልቀት ተተንትኑዋል።

4.1.1 መምህር አንድ

የመምህሩ ዳራ እና በምልክታው ወቅት የተከተሏቸው የማስተማር ሂደቶች

መምህር አንድ በወልድያ የክፍተኛ ትምህርት መሠናዶ 2ኛ ደረጃ ትምህርት ቤት 11ኛ ክፍል ውስጥ አማርኛን ከሚያስተምሩ ሦስት መምህራን መካከል ለዚህ ጥናት የተመረጡ አንደኛው መምህር ናቸው። መምህሩ በቋንቋው የመጀመሪያ ዲግሪ ያላቸው ሲሆን በዚህ ሞያቸው የሰባት ዓመታት የማስተማር ልምድ አላቸው። ከዚህ ውስጥ ለአራት ዓመታት ያክል በአንደኛ ደረጃ ትምህርት ቤቶች ያስተማሩ ሲሆን ከ2000 ዓ.ም ጀምሮ ደግሞ ከላይ በተገለጸው ትምህርት ቤት 11ኛና 12ኛ ክፍሎች ውስጥ አማርኛ ቋንቋን በማስተማር ላይ ይገኛሉ።

መምህሩ ከሚያስተምሩባቸው የ11ኛ ክፍል ሴክሽኖች መካከል 11ኛ A ተመርጦ በዚህ የመማሪያ ክፍል ውስጥ ሁለት ጊዜ በመገኘትና ለምልክታ የተዘጋጀውን ቅጽ በመጠቀም በመምህሩ የሰዋስው ትምህርት አቀራረብ ላይ መረጃ ተሰብስቧል። በምልክታዎቹ ወቅት ማየት እንደተቻለው መምህሩ የዕለቶቹን የሰዋስው ትምህርቶች በሚከተለው መልኩ አቅርቦዋል።

ምልክታ ሀ

በመምህር አንድ የሰዋስው ትምህርት አቀራረብ ላይ የመጀመሪያው ምልክታ የተካሄደው በ13/03/2003 ዓ.ም ከጠዋቱ 2:50 ሰዓት ጀምሮ ነው። መምህሩ በሰዓቱ ክፍል ውስጥ ተገኝተዋል። የዕለቱን የትምህርት ዕቅድ አዘጋጅተው አምጥተዋል። አጥኚውም የትምህርት አቅዱን ተቀብሏል።

ትምህርቱ ተጀመረ

መምህሩ ለተማሪዎቹ ሰላምታ ከሰጡ በኋላ ያለፈው ክፍለ ጊዜ ትምህርት ስለ "የእንቀጽ ማስፋፊያ ዘዴዎች" እንደነበር አስታውሰው ተማሪዎቹ ስለ ማስፋፊያ ዘዴዎች የሚያስታውሱትን እንዲናገሩ እድል ሰጡ። ሁለት ተማሪዎች መልስ ሰጡ። መምህሩም የተማሪዎቹ መልሶች ትክክል መሆናቸውን ተናገሩ። ከዚያም የዕለቱ የትምህርት ርዕስ "ምዕላድ" የሚል መሆኑን ገልጸው በጥቁር ሰሌዳው ላይ ከፃፉ በኋላ ተማሪዎቹ በርዕስ ጉዳዩ

ላይ የሚያውቁት ነገር ካለ ሀሳባቸውን እንዲገልጹ ጠየቁ። ሁለት ተማሪዎች መልስ ሰጡ። መምህሩም በምዕላድ ምንነት ላይ ለ10 ደቂቃዎች ያክል በምሳሌ የተደገፈ ማብራሪያ ሰጡ። ማብራሪያውን ሲጨርሱም፣ ያልገባቸውን እንዲጠይቁ ለተማሪዎቹ እድል ሰጡ። ነገር ግን የጠየቀ ተማሪ የለም። በመተጠልም ስለ ነፃ እና ጥገኛ ምዕላዶች እንዲሁም ስለ የእርባታ እና የምስረታ ምዕላዶች ለ11 ደቂቃዎች ያክል በምሳሌ የተደገፈ ማብራሪያ ሰጡ። ማብራሪያውን ሲጨርሱም ያልገባቸውን እንዲጠይቁ ለተማሪዎቹ እድል ሰጡ። ሦስት ተማሪዎች ጠየቁ። መምህሩም መልስ ሰጡ።

በገለገውና በማብራሪያው ወቅት መምህሩ በጥቁር ሰሌዳው ላይ እየፃፉ የተጠቀሙባቸው እና ተማሪዎቹ በደብተራቸው የገለበጧቸው ምሳሌዎች የሚከተሉት ናቸው።

ምዕላድ

ትርጉም አዘል የሆነ ነገር ግን ወደ ሌላ ትርጉም አዘል አካል ሊከፈል የማይችል የቋንቋ አንድ ቅንጣት (አሀድ) ነው።

ምሳሌ:- ሴቶች ሴት-አች

ምዕላድን ስንጠራ - ነፃ ምዕላድ

- እስር (ጥገኛ) ምዕላድ ብለን እንጠራለን።

ነፃ ምዕላድ:- ራሱን ችሎ የሚቆምና ቃል መሆን የሚችል ነው።

ጥገኛ ምዕላድ:- ራሱን ችሎ መቆም የማይችልና ወደ ነፃ ምዕላድ መጠጋት የሚፈልግ ነው።

የምዕላድ አመዳደብ

ምዕላድን በሁለት ክፍለን እንመድባለን።

1. የእርባታ ምዕላድ:- የምንላቸው የቃል ክፍሉን አይለውጡም። ቁጥርን፣ የታን፣ መደብንና ዕምርነትን የሚያመለክቱ ምዕላዶች ናቸው።

ምሳሌ:- ሰቁጥር ቤቶች..... ቤት- አች

- ለጾታ ልጃት..... ልጅ- ኢት

- ለመደብ እናቴ..... እናት- ኤ

- ለዕምርነት ቤቱ..... ቤት- አ

2. የምስረታ ምዕላድ:- የቃል ክፍሉን የሚለውጡ ምዕላዶች ናቸው። ቃል ለዋጭ ምዕላድም ይባላሉ።

ምሳሌ:- - ክፉ(ቅዕል) + ኛ ክፉኛ(ተውሳክ ግስ)

- ተራራ (ቅጽል) + ማ ተራራማ (ቅዕል)

> ስም ከቅጽ ጋር ሊዋቀር ይችላል

> ቅጽ ከቅጽ ጋር ሊዋቀር ይችላል

የሚዋቀሩት አካላት:- 1. መሪ

2. መሙያ እና

3. አጃቢ ናቸው።

ሀረግ:- ቃላት ተቀናጅተው የሚመሰርቱት ሠፊ መዋቅር ነው።

በሀረግ ውስጥ መሪን እንዴት መለየት ይቻላል?

ከመስተዋድዳዊ ሀረግ ውጭ ያሉት አራቱ የሀረግ ዓይነቶች መሪያቸው በሙሉ በቀኝ በኩል ይገኛል። ነገር ግን የመስተዋድዳዊ ሀረግ መሪ በቀኝም ሆነ በግራም ይገኛል።

1. ስማዊ ሀረግ:- መሪው ስም የሆነ

ምሳሌ:- - ቀዩ ልጅ

- የወንድሜ ልጅ

የተሰመረባቸው ቃላት የስማዊ ሀረግ መሪ ናቸው።

2. ቅጽላዊ ሀረግ:- መሪው ቅጽላ የሆነ

ምሳሌ: የልጅ አዋቂ

አስቴር በጣም ጎበዝ ተማሪ ነች

ትርሱት በጣም ቆንጆ ነች

3. መስተዋድዳዊ ሀረግ

ከጓደኛው

ከዛፍ ላይ

ወደ ቤቱ

4. ተውሳክ ግሳዊ ሀረግ

ነባር

ውልድ

- ቶሎ

- ክፉኛ

- ገና

- ጅልኛ

- ምንኛ

ምሳሌ:- - ተማሪዎቹ ክፉኛ ተጎዱ።

- ሰዓቱ ገና ነው።

I. ከዚህ በታች የቀረቡት የተሰመረባቸው ቃላት የሚመሰርቱትን የሀረግ አይነት አመልክቱ።

1. ልብሱን ለብሶ ሄደ = ግሳዊ ሀረግ

2. ከኤድስ ቫይረስ ጋር = መስተዋድዳዊ ሀረግ

- 3. የስነ-ዕሁፍ መምህር = ስማዊ ሀረግ
- 4. ተማሪዎቹ ክፋኛ = ተውሳክ ግላዊ ሀረግ
- 5. በጣም የዋህ = ቅጽላዊ ሀረግ

II. የሚከተሉትን ዐረፍተ ነገሮች ስማዊና ግላዊ ሀረግ ለይታችሁ አውጡ።

1. ዳምጠው የገዛው በግ / ትላንት ተሰረቀ።

ስማዊ ሀረግ ግላዊ ሀረግ

2. እኔ የገዛሁት መኪና / ጠፋ

ስማዊ ሀረግ ግላዊ ሀረግ

3. አየለ / አበበ እንደታመመ ሰማ።

ስማዊ ሀረግ ግላዊ ሀረግ

መምህሩ ገለፃቸውን ሲጨርሱም ለክፍሉ ተማሪዎች በጋራ አንድ ጥያቄ ጠየቁ። ጥያቄውም "በሀረግ ውስጥ መሪውን እንዴት መለየት ይቻላል?" የሚል ነው። እጃቸውን ካወጡት መካከል ሦስት ተማሪዎች ዕድል ስለተሰጣቸው መልስ ሰጡ። መምህሩም በተማሪዎቹ መልሶች ላይ አስተያየት ከሰጡ በኋላ ተማሪዎቹ በየደስካቸው በቡድን ተደራጅተው በመማሪያ መጽሀፉ ከገጽ 56-57 ያሉትን ጥያቄዎች እንዲሰሩ አዘዙ። ተማሪዎቹም በታዘዙት መሰረት ለ5 ደቂቃዎች ያክል እንደሰሩ የክፍሉ ጊዜውን መጠናቀቅ የሚያስረዳው ደወል ተሰማ። መምህሩም ጥያቄዎቹን በቤት ስራ እንዲሰሯቸው ለተማሪዎቹ ነግረው የዕለቱ ትምህርት ተጠናቀቀ። የዕለቱን ትምህርት ለማቅረብ በአጠቃላይ 38 ደቂቃዎችን የወሰደ ሲሆን ከዚህ ውስጥ 30 ደቂቃው የተሸፈነው በመምህሩ ገለፃ ነው።

ትንተና

1. መምህሩ በትምህርት እቅዱ ውስጥ የሰዋሰው ትምህርቱን ዓላማ በተገቢ ሁኔታ መግለፁ፡- መምህር አንድ ምልክታ በተካሄደባቸው ሁለት ክፍለ ጊዜያት ባዘጋጁቸው ዕለታዊ የትምህርት እቅዶች ውስጥ በእያንዳንዳቸው ሦስት ሦስት ዓላማዎችን ገልፀዋል። በመጀመሪያው ዕቅድ ውስጥ ያሉት ዓላማዎች "ተማሪዎቹ ከዚህ ትምህርት በኋላ የምዕላድን ምንነት ይገልጻሉ"፣ "ምዕላድን ከእርባታና ከምስረታ አንፃር ይመድባሉ" እና "ምእላዶችን ከአገልግሎት አንፃር ይተነትናሉ" የሚሉ ሲሆኑ በሁለተኛው እቅድ ውስጥ ያሉት ደግሞ "የአማርኛ ቋንቋ የሀረግ ዓይነቶችን ይለያሉ"፣ "ከሀረግ ውስጥ መሪና ተዋቃሪ አካላትን ለይተው ያወጣሉ" እና "ከዓረፍተ ነገር ውስጥ የስማዊ እና የግላዊ ክፍልን ይዘረዝራሉ" የሚሉ ናቸው።

በእነዚህ የዓላማ ገለፃዎች ውስጥ "ይገልጻሉ"፣ "ይመደባሉ"፣ "ይተነትናሉ"፣ "ይለያሉ"፣ "ለይተው ያወጣሉ" እና "ይዘረዝራሉ" የሚሉ ቃላት ይገኛሉ። እነዚህ ቃላት ተማሪዎቹ

ለትምህርት የቀረበውን ሰዎች ይዘት ከተማሩ በኋላ የሚያከናውኗቸውን ተግባራት የሚገልፁ ሲሆኑ ተማሪዎቹ የተማሩትን መረዳት አለመረዳታቸውን ለማወቅም ያስችላሉ። ቃላቱ የየዕለቶቹን የሰዎችው ትምህርት ዓላማዎች ዝርዝር እና ተጨባጭ በሆነ መልኩ ይገልጻሉ። ከእነዚህ ቃላት ጋር በየዓላማ ገለጻዎቹ ውስጥ የገቡት ሌሎች ቃላትና ሀረጎችም ተገቢነት ያላቸው ሲሆኑ በሰዎችው ትምህርት ክፍል ጊዜያቱ በዋናነት ምን ምን ተግባራትን ለማከናወን እንደታሰበ ያሳያሉ። ነገር ግን እነዚህ የአላማ ገለጻዎች የሚጠቁሙት ተማሪዎቹ በግልፅ ከሚቀርብ የሰዎችው ትምህርት በኋላ የሚያዳብሩትን ሰዎች እውቀት ብቻ ነው። በክለሳ ድርሳኑ ክፍል እንደተነጋገርነው አላማዎቹ መጠቀም ያለባቸው ይህን ብቻ ሳይሆን ሰዎችው ከሌሎቹ የቋንቋ ክሊሎች ጋር ተቀናጅቶ ሲቀርብ ተማሪዎቹ ሊያዳብሩት የሚችሉትን ተግባራት ትኩረት ችሎታም መሆን አለበት። ስለዚህም መምህር አንድ ለሁለቱም ክፍል ጊዜያት ባዘጋጃቸው የትምህርት እቅዶች ውስጥ ያቀረቧቸው የሰዎችው ትምህርት ዓላማዎች ከፊል ተገቢነት አላቸው ማለት ይቻላል።

2. መምህሩ ሰዎችን በተግባራት መንገድ ለማስተማር የሚያስችሉ ደረጃዎችን ጠብቆ

የማስተማሩ ሁኔታ፡- ቀደም ሲል በክለሳ ድርሳኑ ክፍል በዝርዝር እንዳየነው ሰዎችን በተግባራት መንገድ ለማስተማር የሚያስችሉ እምነት ደረጃዎች አሉ። ስለዚህም የመምህሩን የሰዎችው ትምህርት አቀራረብ ከእነዚህ ደረጃዎች አኳያ አንድ በአንድ ማየት ያስፈልጋል።

ማቅረቢያ፡- መምህር አንድ በሁለቱም ክፍል ጊዜያት ትምህርቱን የጀመሩት ተማሪዎቹ በቀደሙት ክፍል ጊዜያት ስለተማሩላቸው ርዕሰ ጉዳዮች አስታውሰው እንዲመልሱ (በመጀመሪያው ክፍል ጊዜ ስለ አንቀጽ ማስፋፊያ ዘዴዎች እና በሁለተኛው ክፍል ጊዜ ስለአማርኛ የቃላት ክፍሎች) በመጠየቅ ነው። ወደየዕለቶቹ የሰዎችው ትምህርት ይዘቶች የተሸጋገሩትም ይዘቶቹን በቀጥታ በማስተዋወቅ ነው።

ነገር ግን ቀደም ሲል እንደተገለፀው በዚህ ደረጃ የሰዎችው ትምህርት ይዘቶች መቅረብ ያለባቸው በቀጥታ ራሳቸውን ችለው ሳይሆን በአውድ ውስጥ ተካተው ነው። በሰዎችው ይዘቶቹ ላይ ለተማሪዎቹ የሚሰጠው ማብራሪያም እውዱን መሰረት ያደረገ ሆኖ ይዘቶቹ የሚሸከሙትን ፍች እና አጠቃቀማቸውን የሚያስረዳ መሆን አለበት። እነዚህ ሁኔታዎች ግን ምልክታ በተካሄደባቸው ሁለት ክፍል ጊዜያት በመምህር አንድ ሲተገበሩ አልታዩም። ስለዚህም መምህር አንድ ተግባራትን ታላቢ በማድረግና የሰዎችው ይዘቱን በአውድ ውስጥ በማካተት ትምህርቱን በአግባቡ አለመጀመራቸውን መረዳት ይቻላል።

ማውጣት፡- ይህ ደረጃ ተማሪዎቹ ለትምህርት በቀረበው ሰዎች ይዘት ላይ ያላቸውን የቀደመ እውቀት ለማወቅ ጥረት የሚደረግበት ነው። ለዚህም የተለያዩ ስልቶችን መጠቀም

ይቻላል። ተማሪዎቹ አዲሱን ሰዋስዋዊ ይዘት ተጠቅመው ከራሳቸው በሚያረጋጁት ግራፍተ ነገሮች ሀሳባቸውን እንዲገልፁ ማድረግ እና በአውድ ውስጥ የቀረበውን ሰዋስዋዊ ይዘት ነጥሎ እንዲያሳዩ ማድረግ በዚህ ደረጃ የሚተገበሩ ዋነኛ ስልቶች ናቸው።

ከእነዚህ ስልቶች አኳያ የመምህር አንድን የሰዋስው ትምህርት አተገባበር ስንገመገም በትክክል አለመፈፀሙን መረዳት እንችላለን። መምህሩ በመጀመሪያው ምልክታ ወቅት ስለ "ምዕላድ ምንነት" ተማሪዎቹን የጠየቁ ቢሆንም መጀመሪያውን ይዘቱ በአውድ ውስጥ ተካቶ ባለመቅረቡ አጠያየቁ ተግባራትን ታሳቢ ያደረገ ሳይሆን ፅንሰ ሀሳባዊ ግንዛቤን የሚጠይቅ ነው። የተማሪዎቹ አመለካከትም ሰዋስዋዊ ይዘቱ በተግባራት ላይ ወስጥ እንዴት ጥቅም ላይ እንደሚውል የሚያሳይ ሳይሆን እንደ አጠያየቁ ሁሉ በይዘቱ ላይ ያላቸውን ፅንሰ ሀሳባዊ የግንዛቤ ደረጃ የሚያሳይ ነው። በሁለተኛው ምልክታ ወቅት ግን ከነጭራሹ መምህሩ በእለቱ የሰዋስው ትምህርት ይዘት (ሀረግ) ላይ ጥያቄ አልሰነዘሩም። ተማሪዎቹ ባለፈው ክፍለ ጊዜ የተማሩትን እንዲያስታውሱ ካደረጉ በኋላ በቀጥታ በሀረግ ምንነት እና አመሰራረት ላይ ማብራሪያ በመስጠት ትምህርቱን ቀጥለዋል። ከእነዚህ ሁኔታዎች በመነሳት መምህር አንድ የማውጣት ደረጃን በአግባቡ አልተገበሩትም ማለት ይቻላል።

ገለፃ:- በሁለቱም ምልክታዎች ወቅት ማየት እንደተቻለው መምህሩ በየዕለቶቹ የሰዋስው ትምህርት ይዘቶች ላይ በምሳሌ የተደገፉ ሰፊ ገለፃዎችን በማድረግ አስተምረዋል። መምህሩ የተከተሉት ውጤት ተኮር የሆነውን ሰዋስውን የማስተማሪያ ዘዴ በመሆኑ በሁለቱም ክፍለ ጊዜያት ትምህርቱ የቀረበው በገለፃ ነው። እንዲህም ሆኖ ደረጃው ሙሉ በሙሉ ተተግብሯል ማለት አይቻልም። ለዚህም ምክንያቶች አሉ። የመጀመሪያው መምህሩ ገለፃዎቹን ያካሄዱት የማውጣት ደረጃን ተጠቅመው የተማሪዎቹን የግንዛቤ ደረጃ በማወቅና በዚያ ላይ በመመስረት አይደለም። ሁለተኛው የየዕለቶቹ የሰዋስው ትምህርት ይዘቶች አውድ ተፈጥሮላቸው ስላልቀረቡ መምህሩ ገለፃዎቹን ያካሄዱት አውድን በመጠቀምና ተግባራትን ታሳቢ ባደረገ መልኩ ሳይሆን ውጤት ተኮር የማስተማር ዘዴን በመከተል ነው። ስለዚህም ይህ ደረጃ በመምህሩ በከፊል ተተግብሯል ማለት ይቻላል።

አፍፅሞ ማፍለቅ:- ይህ ደረጃ ተማሪዎቹ በተማሩት ሰዋስዋዊ ይዘት ላይ በጋራ፣ በግል እና በጥንድ ልምምድ የሚያደርጉበት ሲሆን የሰዋስው ትምህርቱ በተማሪቹ እንዲሰርጽ እና ተጨባጭ እንዲሆን ያስችላል። የመምህር አንድን አቀራረብ ከዚህ ደረጃ አኳያ ስናይ በመጀመሪያው ምልክታ ወቅት በምዕላድ ምንነትና ክፍሎች ላይ ገለፃ ካደረጉ በኋላ የተወሰኑ ቃላትን በመስጠት ተማሪዎቹ በግላቸው ነፃ እና ጥገኛ ምዕላዶችን እየለዩ እንዲያስቀምጡ አድርገዋል። ተማሪዎቹ ሰርተው ሲጨርሱም በጋራ እያወያዩ ጥያቄዎቹን ሰርተውላቸዋል።

በሁለተኛው ምልክታ ወቅት ግን በሀረግ ላይ ገለጻ ካቀረቡ በኋላ ተማሪዎቹ በቡድን ሆነው በጥያቄዎች ላይ እንዲወያዩ ትዕዛዝ ቢሰጡም ተማሪዎቹ ስራቸውን ሳይጨርሱ እና ከመምህሩ ጋርም በጋራ ሳይወያዩ የዕለቱ ክፍለ ጊዜ ተጠናቋል። ከእነዚህ ሁኔታዎች በመነሳት መምህር አንድ ይህን ደረጃ በክፍል ተግብረውታል ማለት ይቻላል።

ፍልቀራሰ፡- ይህ ደረጃ የሰዎስው ትምህርት ሃደት የመጨረሻ ደረጃ ሲሆን ተማሪዎቹ የቀረበላቸውን የሰዎስው ትምህርት መረዳት አለመረዳታቸው የሚረጋገጥበት ነው። መረዳት አለመረዳታቸው የሚታወቀው የተማሩትን ሰዎስዋዊ ይዘት ተጠቅመው ከራሳቸው አፍልቀው ሀሳባቸውን እንዲገልፁ የሚያስችሉ ተግባራትን በመስጠት ነው። ትክክለኛ አወቃቀር፣ አጠቃቀምና ፍች የያዙ መዋቅሮችን መመስረት ሲችሉ የሰዎስው ትምህርቱን መረዳታቸው ይረጋገጣል። ደረጃው በሰዎስው ትምህርት ሃደት ውስጥ ወሳኝ ሚና ያለው ቢሆንም በሁለቱም ምልክታዎች ማየት እንደተቻለው በመምህሩ አልተተገበረም።

3. የሰዎስው ትምህርቱ ከሌሎች የቋንቋ ክሃሎች ጋር ተቀናጅቶ የመቅረቡ ሁኔታ፡-

በክለሳ ድርሳኑ ክፍል እንደተገለፀው የሰዎስው ትምህርት ሃደት ተግባቦታዊ ነው የሚባለው ሰዎስዋዊ ይዘቱ አውድ ተፈጥሮለት እና ከሌሎች የቋንቋ ክሃሎች ጋር ተቀናጅቶ ሲቀርብ ነው። ከዚህ አኳያ የመምህር አንድን አቀራረብ ስንቃኘው ችግር ይታይበታል። ይኸውም በሁለቱም ክፍለ ጊዜያት ማየት እንደተቻለው ሰዎስዋዊ ይዘቶቹን በአውድ ውስጥ አካተው አላቀረቡም፤ ሰዎስዋዊ ይዘቶቹን ለተማሪዎቹ ያስተማሩትም ከሌሎቹ የቋንቋ ክሃሎች ጋር እያቀናጁ ሳይሆን የውጤት ተኮር ዘዴን በመከተል ቀጥተኛ የሆነ ገለጻ ማብራሪያ በመስጠት ነው።

4. መምህሩ የሰዎስው ይዘቶችን በትክክል የማስተማሩ ሁኔታ፡- ቀደም ሲል እንደተገለፀው መምህር አንድ በሁለቱም ክፍለ ጊዜያት የሰዎስው ትምህርቱን በገለጻ አቅርቦዋል። ትምህርቱን በገለጻ ሲያቀርቡም ተገቢነት የሌላቸውን ሃሳቦች ለተማሪዎቹ አስተላልፈዋል። እነዚህም የሚከተሉት ናቸው።

በመጀመሪያው ምልክታ ያሉትን ስናይ “ጥገኛ ምዕላድ” የሚለውን ሲያብራሩ “ወደ ነፃ ምዕላድ መጠጋት የሚፈልግ ነው” የሚል ማብራሪያ ሰጥተዋል። ነገር ግን ጥገኛ ምዕላድ መጠጋት የሚፈልገው ወደ ነፃ ምዕላድ ብቻ አይደለም። ወደ ቃላትም ሊጠጋ ይችላል። ቃላት ደግ ቀደም ሲል እንደተገለፀው ነፃ ምዕላድ ሊሆኑም ላይሆኑም ይችላሉ። አንዳንዶቹ በውስጣቸው ከአንድ በላይ ምዕላዶችን ሊይዙ ይችላሉ። ጥገኛ ምዕላዶችን ሊያስጠጉም ይችላሉ።

ምሳሌ፡- ልጆች - አ

“የእርባታ ምዕላድ” በሚለው ርዕስ ስርም መደብ አመልካች ምዕላድን ለማስረዳት

እናቴ ... እናት -ኤ የሚል ምሳሌ አቅርበው "ኤ" መደብ አመልካች ምዕላድ ነው ብለዋል። ምንም እንኳን "የእኔ እናት" የሚለው ቃል "እኔ" በሚለው ተውላጠ ስም አማካኝነት መደቡ ይታወቃል ለማለት ቢቻልም "ኤ" የሚለው ምዕላድ በቀጥታ የሚያመለክተው ግን ባለንብረትነትን ነው። ስለዚህም ዘርፍ ነው። ይህንን ግን መምህሩ አልገለጹም።

የምስረታ ምዕላድን ለማስረዳትም ተራራ+ማ=ተራራማ የሚል ምሳሌ በማቅረብ "ማ" ቅፅል መስራች ምዕላድ ነው ብለዋል። ነገር ግን ቅፅል መስራች ምዕላድ መሆን ያለበት "-አማ" እንጂ "ማ" አይደለም።

በሁለተኛው ምልክታም እንዲሁ ተገቢነት የሌላቸው ገለጻዎች በመምህሩ ቀርበዋል። የሀረግ ምንነትን ለማስረዳት "ሀረግ ከአንድ በላይ ተዋቀሪ አካላት ይዞ ይመሰረታል" የሚል ገለጻ ተጠቅመዋል። ነገር ግን ቀደም ሲል በክሰሳ ድርሰት ክፍል እንደተገለጸው አንድ ቃል ብቻውን ሃረግ የመሆን አቅም አለው። ከዚህ ጋር በተያያዘ መምህሩ ስለ ሃረግ ክሰጡት ገለጻ ጋር የሚቃረኑ ምሳሌዎችን ለተማሪዎቹ አቅርበዋል። እነዚህም፡-

እኔ የገዛሁት መኪና ፴፭። እና

አየሰ አበበ እንደታመመ ሰማ። የሚሉት ናቸው።

በእነዚህ አረፍተ ነገሮች ውስጥ በመጀመሪያው ግላዊ ሃረግ እና በሁለተኛው ስማዊ ሃረግ ከአንድ ቃል የተመሰረቱ ናቸው። ይህ ሁኔታም መምህሩ "ሀረግ ከአንድ በላይ ተዋቀሪ አካላት ይዞ ይመሰረታል" ብለው ክሰጡት ገለጻ ጋር ይቃረናል።

መምህሩ በዚህ ምልክታ ስር ያቀረቡት የመጀመሪያው መመሪያም ተገቢነት የሌለው ነው። ይኸውም "ከዚህ በታች የቀረቡት የተሰመረባቸው ቃላት የመሰረቱትን የሃረግ አይነት አመልክቱ" ማለት ሲገባው የሚመሰረቱትን ተብሎ ቀርቧል።

ከላይ የቀረቡትን ክፍተቶች በማየትም መምህር አንድ የሰዋሰው ትምህርቱን በትክክል አለማቅረባቸውን መረዳት ይቻላል።

5. የሰዋሰው ትምህርት ሂደቱ አብዛኛውን ተማሪ የማሳተፉ ሁኔታ፡- በመጀመሪያው ምልክታ ወቅት በክፍል ውስጥ ከነበሩት 43 ተማሪዎች መካከል ሰባት ተማሪዎች በመምህሩ ለተጠየቋቸው ጥያቄዎች በግል መልስ በመስጠት ተሳትፈዋል። ከዚህ ውጭ ግን በጥንድና በቡድን ተደራጅተው እንዲወያዩ አልተደረገም። በሁለተኛው ምልክታ ወቅት ደግሞ በክፍል ውስጥ ከነበሩት 45 ተማሪዎች መካከል አራት ተማሪዎች በመምህሩ ለተጠየቋቸው ጥያቄዎች በግል መልስ በመስጠት ተሳትፈዋል። ሁሉም የክፍሉ ተማሪዎች ደግሞ አንድ ጊዜ ብቻ

በቡድን ተደራጅተው እንዲወያዩ ተደርጓል። ከእነዚህ ሁኔታዎች በመነሳት የሰዋሰው ትምህርቱ ሃደት አብዛኛውን ተማሪ ያላተፈ እንዳልነበር መረዳት ይቻላል። አብዛኛውን ተማሪ አለማሳተፉም የሰዋሰው ትምህርቱ በተግባቦታዊ መንገድ አለመቅረቡን የሚላይ ተጨማሪ ማስረጃ ነው።

6. የሰዋሰው ትምህርት ክፍሉ ደባብ ምን ይመስላል፡- በሁለቱም ምልክታዎች ወቅት የሰዋሰው ትምህርቱን ክፍል የሚረብሹ ሁኔታዎች አልተፈጠሩም። ክፍሉ ስነ-ስርዓት የሰፈነበት ነበር። መምህሩም በአግባቡ ተቆጣጥሮታል።

በአጠቃላይ ከዚህ በላይ በዝርዝር እንዳየነው መምህር አንድ የሰዋሰው ትምህርቱን ተግባቦታዊ ቢሆነ አቀራረብ እና ክሌሎች የቋንቋ ክህሎች ጋር አቀናጅተው አላቀረቡም። ትምህርቱን ያቀረቡት ውጤት ተኮር የማስተማሪያ ዘዴን በመከተል በሰዋሰዋዊ ይዘቶቹ ላይ በቀጥታ ገለፃ ማብራሪያ በመስጠት ነው። ያቀረቧቸው ገለፃዎችና ማብራሪያዎችም ቢሆኑ ከላይ በተራ ቁጥር 4 ስር እንደተገለጸው በርካታ ክፍተቶች የሚታዩባቸው ናቸው።

4.1.2 መምህር ሁለት

የመምህሩ ዳራ እና በምልክታው ወቅት የተከተሏቸው የማስተማሪያ ሂደቶች

መምህር ሁለት በወልድያ መሰናዶ 2ኛ ደረጃ ትምህርት ቤት 11ኛ ክፍል ውስጥ አማርኛን ከሚያስተምሩ መምህራን መካከል ለዚህ ጥናት የተመረጡ ሁለኛው መምህር ናቸው። መምህሩ በቋንቋው የመጀመሪያ ጁግሪ ያላቸው ሲሆን በዚህ መቶቸውም የአምስት ዓመታት የማተማር ልምድ አላቸው።

መምህሩ ከሚያስተምሩባቸው ሴክሽኖች መካከል 11ኛዙ ክፍል ተመርጦ በዚህ የመማሪያ ክፍል ውስጥ ሁለት ጊዜ በመገኘት በመምህሩ የሰዋሰው ትምህርት አቀራረብ ላይ መረጃ ተሰብስቧል። በምልክታዎቹ ወቅት ማየት እንደተቻለው መምህሩ የየዕለቶቹን የሰዋሰው ይዘቶች በሚከተለው መልኩ አቅርቦቸዋል።

ምልክታ ሀ

በመምህር ሁለት የሰዋሰው ትምህርት አቀራረብ ላይ የመጀመሪያው ምልክታ የተካሄደው በ14/03/2003 ዓ.ም ከሰዓት በኋላ ከ6:40 ሰዓት ጀምሮ ነው። መምህሩ በሰአቱ ክፍል ውስጥ ተገኝተዋል። የዕለቱን የትምህርት ዕቅድ አዘጋጅተው አምጥተዋል። አጥኚውም እቅዱን ተቀብሏል።

ትምህርቱ ተጀመረ

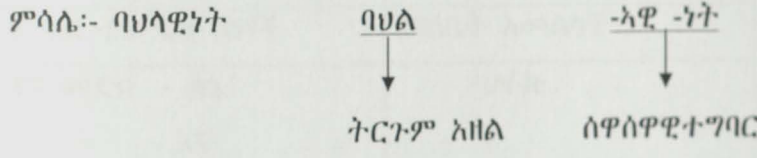
መምህሩ የዕለቱ ትምህርት "ምዕላድ" የሚል መሆኑን ገልፀው በጥቁር ሰሌዳው ላይ ከፃፉ በኋላ ተማሪዎቹ በየደብዳቤቸው በቡድን ሆነው በ "ምዕላድ ምንነት" እና "ዓይነቶች" ላይ እንዲወያዩ አዘዙ። ተማሪዎቹም በታዘዙት መሰረት ለአራት ደቂቃዎች ያክል ውይይት አደረጉ። ከዚያም መምህሩ ውይይቱ በቂ መሆኑን ተናግረው ተማሪዎቹ የተወያዩባቸውን ጥያቄዎች መልሶች በግል እጃቸውን እያወጡ እንዲመልሱ እድል ሰጡ። በዚህ ወቅት በርከት ያሉ ተማሪዎች እጃቸውን ያወጡ ሲሆን ከእነዚህ መካከል አራት ተማሪዎች እድል ስለተሰጣቸው በ "ምዕላድ ምንነት እና አይቶች" ላይ የየግላቸውን መልሶች ሰነዘሩ። መምህሩም የተማሪዎቹን መልሶች ካዳመጡ በኋላ በእለቱ የሰዋሰው ትምህርት ይዘት ላይ ገለፃ መስጠት ጀመሩ። በመጀመሪያ በምዕላድ ምንነት ላይ ለአምስት ደቂቃዎች ያህል በምሳሌ የተደገፈ ገለፃ አደረጉ። በመቀጠልም ስለ ምእላድ ክፍሎች ማለትም ስለ ነጻ እና ጥገኛ ምእላዶች ለአስራሁለት ደቂቃዎች ያክል፣ እንዲሁም ስለ ምድብ ተውላጠ ስሞች ለሰባት ደቂቃዎች ያክል እና ስለጥገኛ ምእላዶች ሞያ ለአምስት ደቂቃዎች ያክል በምሳሌ የተደገፈ ገለጻ አደረጉ።

መምህሩ በገለፃቸው ወቅት የተጠቀሙባቸው እና ተማሪዎቹ በደብዳቤቸው ላይ የገለበጧቸው ምሳሌዎች የሚከተሉት ናቸው።

ምዕላድ

ምዕላድ ምንድን ነው? :-

- ትርጉም አዘል የሆነ
- ሰዋሰዋዊ ተግባር ያለው
- ወደ ሌላ አነስተኛ ክፍል የማይከፈል የቋንቋ አሀድ ነው



የምዕላድ አይነቶች

ምዕላዶች ራሳቸውን ችለው ከመቆምና ካለመቆም አንፃር ሲታዩ በሁለት ይከፈላሉ-

1. ነፃ ምዕላድ:-
 - በተለምዶ ስርዎ ቃል ዋና ቃል እየተባለ የሚጠራ
 - ትርጉም አዘል የሆነ
 - ብቻቸውን ሲነገሩ መልዕክት የሚያስተላልፉ
 - ራሳቸውን ችለው የሚቆሙ፣ መጠጊያ የማይፈልጉ

ምሳሌ:- ወንበር

2. ጥገኛ/ እስር/ምዕላድ:- - መጠጊያ እካል የሚፈልጉ ናቸው

- ራሳቸውን ችለው የማይቆሙ

- ብቻቸውን ሲነገሩ መልዕክት የማያስተላልፉ ናቸው።

ምሳሌ:- ወንበርች = ወንበር - ኪች → ጥገኛ ምዕላድ

- በብዛት በስሞችና ግሶች ላይ የሚቀጠሉ ናቸው።

ጥገኛ ምዕላዶች በስሞች ላይ ሲቀጠሉ

1. ቁጥር አመልካች ምሳሌ:- መምህር - አን = መምህራን

2. ያታ አመልካች ምሳሌ:- ልጅ - ኢት = ልጂት

3. አይነትን አመልካች ምሳሌ:- እሾህ - አማ = እሾሃማ

4. ወገን አመልካች ምሳሌ:- ኢትዮጵያ - አዊ = ኢትዮጵያዊ

5. ባለንብረትን አመልካች ምሳሌ:- ደብተር - ህ = ደብተርህ

ጥገኛ ምዕላዶች በግሶች ላይ ሲቀጠሉ

- የባለቤት
 - የመደብ
 - የቁጥር
 - ያታ
- } አመልካች ይሆናሉ

ምሳሌ:- ገደል -ኧች -ው

ምድብ ተውላጠ ስሞች

ምድብ ተውላጠ ስሞች	የባለቤት አመልካች	የተሳቢ አመልካች
1ኛ መደብ - እኔ - እኛ	- ሁ/-ኩ - ን	- ኝ - ኝ
2ኛ መደብ - አንተ - አንቺ - እናንተ	- ህ/-ክ - ሽ - አችሁ	- ህ - ሽ - አችሁ
3ኛ መደብ - አሱ - እሷ - እነሱ	- ኧ - ኧች - ኩ	- ው/-ት - አት - አቸው

ጥገኛ ምዕላዶች ካላቸው ሙያ እንግር

ሀ. የርባታ/ዘርዘር/ ምዕላድ:- በቃል ላይ ሲቀጠሉ የቃል ክፍሉን ወደ ሌላ የቃል ክፍል የሚይለውጡ ናቸው።

⇒ ቁጥርን፣ መደብን፣ ምዕራፍን፣ ስምንትን የሚያመለክቱ ናቸው።

ምሳሌ:- ወንበርች = ወንበር + -እች

ወንበሬ = ወንበር + -ኤ

ወንበራችን = ወንበር + -እችን

ለ. የምስረታ/ቃል ለዋጭ/ ምዕላድ:- በቃል ላይ ሲቀጠሉ የቃል ክፍሉን ወደ ሌላ የቃል ክፍል የሚቀይሩ ምሳሌ:- 1. ብልህ(ቅፅል) + ነት = ብልህነት (ስም)

2. ቁምነገር (ስም) + እኛ = ቁምነገረኛ (ቅፅል)

መምህሩ ገለፃቸውን ሲጨርሱ ለተማሪዎቹ በመማሪያ መፅሀፉ ከገፅ 54-56 ያሉትን ጥያቄዎች በቤት ስራ እንዲሰሩ ነግረው የዕለቱ ትምህርት ተጠናቀቀ። የዕለቱን ሰዎችም ይዘት ለማስተማር በአጠቃላይ 36 ደቂቃዎች የወሰደ ሲሆን ከዚህ ውስጥ 29 ደቂቃው የተሸራገው በመምህሩ ገለፃ ነው።

ምልክታ ለ

በመምህር ሁለት የሰዎታው ትምህርት አቀራረብ ላይ ሁለተኛው ምልክታ የተካሄደው በ16/03/2003 ዓ.ም ከሰዓት በኋላ ከ7:28 ሰዓት ጀምሮ ነው። መምህሩ በሰዓቱ ክፍል ውስጥ ተገኝተዋል። የዕለቱን የትምህርት እቅድ አዘጋጅተው አምጥተዋል። አጥኚውም የትምህርት እቅዱን ተቀብሏል።

ትምህርቱ ተጀመረ

መምህሩ የባለፈው ክፍለ ጊዜ ትምህርት ስለ “ምዕላድ” እንደነበር አስታውሰው ተማሪዎቹ ከተማሩት ውስጥ የሚያስታውሱትን እንዲመልሱ ጠየቁ። ሁለት ተማሪዎች እድል ስለተሰጣቸው መልሶቻቸውን ተናገሩ። መምህሩም በምዕላድ ምንነትና ክፍሎች ላይ ጠቅላላ ያለ ማብራሪያ ከሰጡ በኋላ የዕለቱ ትምህርት ርዕስ “ሐረግ” የሚል መሆኑን ገልፀው ይህንኑ በጥቁር ስሌዳ ላይ ፃፉ። በመቀጠልም ተማሪዎቹ በየደብዳቤቸው በቡድን ተደራጅተው የሃረግ ምንነት፣ የሃረግ ዓይነቶች፣ የሃረግ አይነቶች ተመሳሳይነት እና ልዩነት በሚሉት ጉዳዮች ላይ እንዲወያዩ አዘዙ። ተማሪዎቹም በታዘዙት መሰረት ለአራት ደቂቃዎች ያክል ተወያዩ። በመቀጠልም በተወያዩት መሰረት እጃቸውን እያወጡ እንዲመልሱ መምህሩ ስለነገሯቸው በዚህ መሰረት እድል የተሰጣቸው አምስት ተማሪዎች መልሶቻቸውን ተናገሩ።

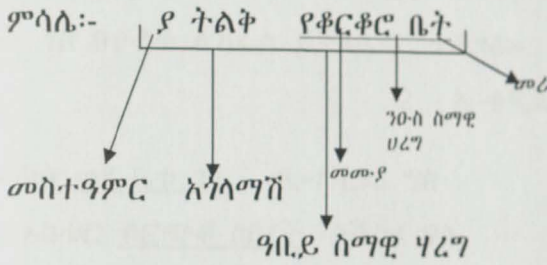
መምህሩም የተማሪዎቹን መልሶች ካዳመጡ በኋላ በእሳቱ የትምህርት ርእሰ ላይ ገለጻቸውን ጀመሩ። በእያንዳንዱ የሃረግ አይነት (ስማዊ፣ ግሳዊ፣ ቅፅላዊ፣ ተውሳክግሳዊ እና መስተዋድዳዊ) ላይ ለ31 ደቂቃዎች ያክል በምሳሌ የተደገፈ ሰፊ ማብራሪያና ገለጻ አደረጉ። በገለጻው ወቅት መምህሩ የተጠቀሙባቸው እና ተማሪዎች በደብተራቸው ላይ የገለጹባቸው ምሳሌዎች የሚከተሉት ናቸው።

የሐረግ ዓይነቶች

1. ስማዊ ሃረግ

- ⇒ መሪው ስም የሆነ የሀረግ ዓይነት
- ⇒ መሪው ሁልጊዜ በስተቀኝ በኩል ሊገኝ የሚችል

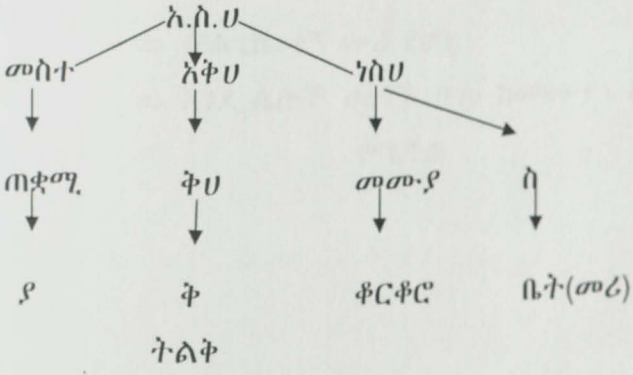
ከመስተካምር እና አጎላማሽ ቅንጅት ሊፈጠር የሚችል



መስተ-ዓምሮች በ3 ይከፈላሉ:-

1. ጠቋሚ መስተ-ዓምር
2. መጣኝ መስተ-ካምር
 - ኢ-ውሱን
 - ውሱን
3. አገናዛቢ መስተ-ዓምር

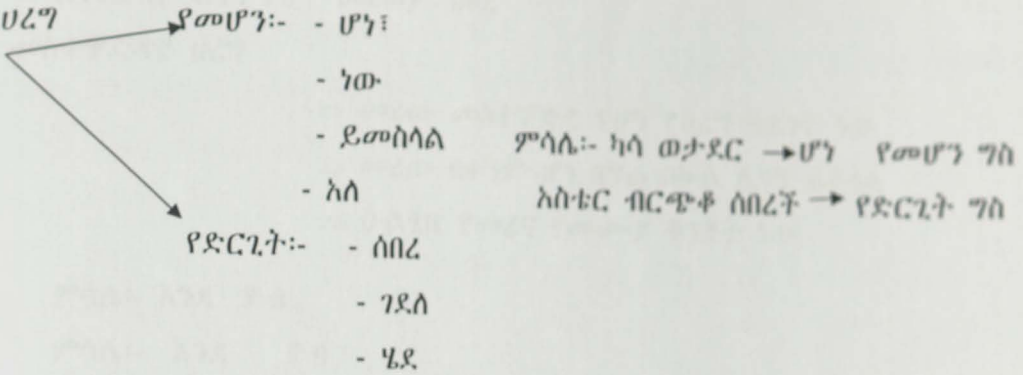
በዕፀ መዋቅር ማሳየት ይቻላል



2 ግሳዊ ሃረግ:-

- ⇒ መሪው ግስ የሆነ የሃረግ ዓይነት
- ⇒ መሪው ሁልጊዜ በስተቀኝ በኩል ሊገኝ የሚችል
- ⇒ ከመሙያ፣ አጎላማሽ፣ መስተአምር ቅንጅት ሊፈጠር ይችላል።

ግሳዊ ሃረግ



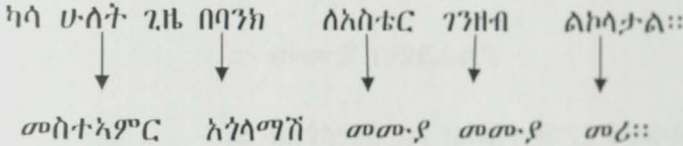
የድርጊት ግስ በሁለት ሊከፈል ይችላል 1. ተሻጋሪ:- ስህን በመሙያነት ሊወስድ የሚችል

2 ኢ-ተሻጋሪ:- ስህን በመሙያነት ሊወስድ የማይችል

ምሳሌ:- ካሳ ወደ ቤቱ ገባ -ኢ-ተሻጋሪ ግስ

አስቴር ብርጭቆ ሰበረች -ተሻጋሪ ግስ

ጥያቄ:- ስማዊ ሀረጉን እና ግሳዊ ሃረጉን ለዩ።



ስህ = ካሳ

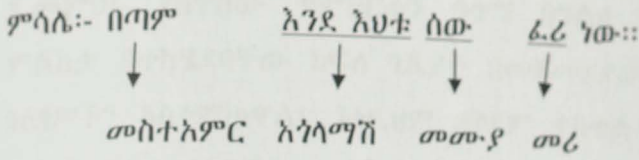
ግህ = ሁለት ጊዜ በባንክ ለአስቴር ገንዘብ ልኮላታል።

- አረፍተኛና በዕፀ መዋቅር ሊታይ ይችላል።

3 ቅፅላዊ ሀረግ

- ⇒ መሪው ቅፅል የሆነ የሀረግ ዓይነት
- ⇒ ሁልጊዜ ቀኝ መሪ የሆነ
- ⇒ እንደ ሌሎች ሀረጎች ሁሉ ከመሙያ፣ ከአጎላማሽ እና ከመስተአምር ጋር ሊቀናጅ የሚችል

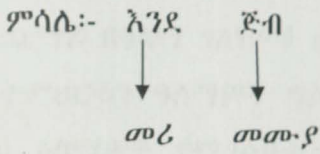
እንደ ቃል ቅፅል መሆኑን ለማወቅ በጣም + ቅፅል + ስም | በሚለው ተመር ውስጥ ማየት አለብን።



4 መስተዋድዳዊ ሀረግ

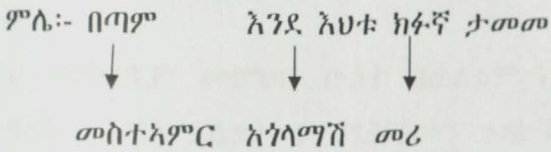
- ⇒ መሪው መስተዋድድ የሆነ የሀረግ ዓይነት ነው
- ⇒ መሪው በቀኝም ሆነ በግራ በኩል ሲገኝ ይችላል
- ⇒ ሁልጊዜ የመሪና የመሙያ ቅንጅት ነው

ምሳሌ:- እንደ ጅብ



5 ተውሳክ ግሳዊ ሀረግ

- ⇒ መሪው ተውሳክ ግስ የሆነ የሀረግ ዓይነት
- ⇒ ቀኝ መሪ የሆነ
- ⇒ መሙያ የማይፈልግ
- ⇒ በአጎላማሽ እና በመስተዓምር ቅንጅት የሚመሰረት



⇒ በጣም ውስን ቃላት አሉት

መምህሩ ገለጻ ማብራሪያቸውን ሲጨርሱ ተማሪዎቹ በመማሪያ መፅሀፋቸው ከገፅ 55-56 ያሉትን ጥያቄዎች በቤት ስራ እንዲሰሩ ነግረው የዕለቱ ትምህርት ተጠናቀቀ። የዕለቱን የሰዋስው ትምህርት “ለማቅረብ በአጠቃላይ 39 ደቂቃዎችን የወሰደ ሲሆን ከዚህ ውስጥ 31 ደቂቃው የተሸፈነው በመምህሩ ገለጻ ነው።

ትንተና

1. መምህሩ የሰዎችው ትምህርቱን ዓላማ በግልፅ የማስተመቡ ሁኔታ፡- መምህር ሁለት ምልክታ በተካሄደባቸው ክፍለ ጊዜያት በመጀመሪያው አንድ እና በሁለተኛው ሁለት የዓላማ ገለጻዎችን አስቀምጦታል። እነዚህም በቅደም ተከተል "ተማሪዎቹ ከትምህርቱ በኋላ የምፅላድ ምንነት እና ዓይነቶችን ይተነትናሉ" ፣ "የሀረግ ዓይነቶችን ይተነትናሉ" እና "የሀረግ ዓይነቶችን በልዩ ልዩ ምሳሌዎች ያብራራሉ" የሚሉ ናቸው። በእነዚህ የዓላማ ገለጻዎች ውስጥ "ይተነትናሉ" እና "ያብራራሉ" የሚሉ ቃላት የሚገኙ ሲሆን እነዚህ ቃላትም ተማሪዎቹ ከሰዎችው ትምህርቱ በኋላ የሚያከናውኗቸውን ተግባራትና በዚያውም የሚያዳብሩትን ሰዎቻቸው ችሎታ በግልጽ ያሳያሉ። በተጨማሪም ተማሪዎቹ ለዕለቱ የቀረበውን የሰዎችው ትምህርት መረዳት አለመረዳታቸውን ለማወቅ የሚያስችሉ ተግባራትን የሚጠቁሙ ናቸው። ከእነዚህ ቃላት በተጨማሪ በዓላማ ገለጻዎቹ ውስጥ ያሉት ቃላትና ሀረጎችም ተገቢነት ያላቸው ሲሆኑ የሰዎችው ትምህርቱን ዓላማዎች ግልፅ እና ውሱን /Specific/ በሆነ መልኩ ይገልጻሉ። ነገር ግን እነዚህ አላማዎች የሚገልፁት የሰዎችው ትምህርት እራሱን ችሎ ሲቀርብ ተማሪዎቹ የሚያዳብሩትን ሰዎቻቸው ችሎታ ብቻ ነው። የሰዎችው ትምህርት ከሌሎቹ የቋንቋ ክህሎች ጋር ተቀናጅቶ ሲቀርብ ተማሪዎቹ የሚያዳብሩትን ተግባራታዊ ችሎታ አይጠቁሙም። ስለዚህም መምህር እንደ የሰዎችው ትምህርቱን አላማ በከፊል ተገቢነት ባለው መልኩ አስቀምጦታል።

2. መምህሩ ሰዎችውን በተግባራዊ አቀራረብ ለማስተማር የሚያስችሉ ደረጃዎችን ጠብቆ የማስተማሩ ሁኔታ፡- ከዚህ የመገምገሚያ ነጥብ አኳያ ድምዳሜ ላይ ለመድረስ ቀደም ሲል እንዳደረገው የመምህሩን የትምህርት አቀራረብ ከአምስቱ ደረጃዎች ጋር አያይዞ አንድ በአንድ ማየት ያስፈልጋል።

ሀ. ማቅረቢያ፡ መምህር ሁለት በሁለቱም ክፍለ ጊዜያት ትምህርቱን የጀመሩት ተማሪዎቹ ባለፉት ክፍለ ጊዜያት የተማሯቸውን ጉዳዮች እንዲያስታውሱ በመጠየቅ ሲሆን የየአለቶቹን ይዘቶች ለተማሪዎቹ ያስተዋወቁትም በቀጥታ ገለጻ በማድረግ ነው። ይህ ግን ተገቢነት ያለው አጀማመር አይደለም። ይህን ለማለት ያስቻለን ምክንያትም መጀመሪያውን የየዕለቶቹ የሰዎችው ትምህርት ይዘቶች በአውድ ውስጥ ሆነው አለመቅረባቸው ነው። ቀደም ሲል እንደተገለፀው በዚህ ደረጃ የሚከናወን ማንኛውም ተግባር (ጥያቄ መጠየቅ ጭምር) መከናወን ያለበት አውዱን መሰረት አድርጎ መሆን አለበት። ለዕለቱ የቀረበው ሰዎቻቸው ይዘት ለተማሪዎቹ የሚተዋወቀውም ራሱን ችሎ በቀጥታ ሳይሆን አውዱን መሰረት በማድረግ ነው። እነዚህ ተግባራት ግን በመምህሩ አልተከናወኑም። ስለዚህም መምህር ሁለት የማቅረቢያ ደረጃን በአግባቡ አልተገበሩትም ማለት ይቻላል።

ለ. ማውጣት:- በሁለቱም ክፍለ ጊዜያት ማየት እንደተቻለው መምህሩ ለየዕለቶቹ ባቀረጧቸው ሰዎች ይዘቶች ላይ ተማሪዎቹን ጥያቄ ጠይቀዋል። ምንም እንኳን ጥያቄ መጠየቅ በዚህ ደረጃ ሊከናወን የሚችል ተግባር ቢሆንም ከላይ እንደተገለጸው የየዕለቶቹ ሰዎች ይዘቶች በአውድ ውስጥ ባለመቅረባቸው የመምህሩ ጥያቄዎች ተግባራትን ታላቢ ያደረጉ አለመሆናቸውን መረዳት ይቻላል። በተጨማሪም መምህሩ በእነዚህ ጥያቄዎች የተወሰኑ ተማሪዎች ከማሳተፍ ባለፈ እያንዳንዱ ተማሪ በአለቱ በቀረበው የሰዎች ይዘት ላይ ያለውን የግንዛቤ ደረጃ ለማወቅ አልተጠቀሙበትም። ነገር ግን በዚህ ደረጃ ጥያቄ የመጠየቅ ዋነኛ ዓላማ ቀደም ሲል እንደተገለጸው ለትምህርት በቀረበው ሰዎች ይዘት ላይ ተማሪዎቹ ያላቸውን የግንዛቤ ደረጃ ለማወቅ እና ከተማሪዎቹ የግንዛቤ ደረጃ በመነሳት ገለጻና ማብራሪያ ለመስጠት ነው። እነዚህ ሁኔታዎች ግን በመምህሩ አልተተገበሩም። ስለዚህም መምህር ሁለት የማውጣት ደረጃን አልተገበሩትም ማለት ይቻላል።

ሐ. ገለጻ :- መምህር ሁለት የማውጣት ደረጃን ተጠቅመው ተማሪዎቹ ለየዕለቶቹ በቀረቡት ሰዎች ይዘቶች ላይ ያላቸውን የግንዛቤ ደረጃ ለማወቅ ባይሞክሩም በሁለቱም ክፍለ ጊዜያት በሰዎች ይዘቶቹ ላይ በምሳሌ የተደገፉ ሰፊ ገለጻዎችን አካሂደዋል። ይህ ግን ደረጃውን በአግባቡ ተግባራዊነት አያስብልም። ለዚህም ምክንያቶቹ በመጀመሪያ መምህሩ ገለጻውን ያካሄዱት የተማሪዎቹን የግንዛቤ ደረጃ ለማወቅ እና በዚያ ላይም በመመስረት አለመሆኑ ነው። ሁለተኛም ገለጻና ማብራሪያ ያደረጉት በአውድ ላይ በመመስረት ሳይሆን ውጤት ተኮር ዘዴን በመከተል ሰዎች ይዘቶቹን በቀጥታ በማቅረብ ነው። ከእነዚህ ሁኔታዎች በመነሳት መምህር ሁለት የገለጻ ደረጃን በከፊል ተግባራዊነት ማለት ይቻላል።

መ. አፍጻሜ ማፍለቅ:- በሁለቱም ክፍለ ጊዜያት ማየት እንደተቻለው ተማሪዎቹ የመምህሩን ገለጻ ከተከታተሉ በኋላ በተማሯቸው ሰዎች መዋቅሮች ላይ እንዲለማመዱ አልተደረገም። መምህሩ በሁለቱም ክፍለ ጊዜያት በመማሪያ መጽሐፍ ውስጥ ያሉትን ጥያቄዎች ተማሪዎች ጠቤት ስራ እንዲሰሩ ቢያዙም ይህ ግን የደረጃውን ተግባራዊነት አያሳይም። ምክንያቱም ተማሪዎቹ የአፍጻሜ ማፍለቅ ልምምድ ማድረግ ያለባቸው የመምህሩን ገለጻ እንደተከታተሉ ወዲያው መሆን አለበትና ነው። ስለዚህም ይህ ደረጃ በመምህሩ አልተተገበረም።

ሠ. ፍልቀራስ:- በሁለቱም ክፍለ ጊዜያት ማየት እንደተቻለው ተማሪዎቹ ምዕላድንም ሆነ ሀረግን ተጠቅመው ከራሳቸው በማፍለቅ ሀሳባቸውን እንዲገልጹ አልተደረጉም። ስለዚህም ደረጃው በመምህሩ አልተተገበረም።

3. የሰዎች ትምህርቱ ከሌሎች የቋንቋ ክህሎች ጋር ተቀናጅቶ የመቅረቡ ሁኔታ:- የሰዎች ትምህርት ሂደትን ተግባራዊ ለማድረግ ከሌሎች የቋንቋ ክህሎች ጋር አቀናጅቶ ማቅረብ የግድ ያስፈልጋል። የመምህር ሁለትን የሰዎች ትምህርት አቀራረብ ከዚህ አኳያ ስንገመግም ችግር

ይታይበታል። በሁለቱም ምልክታዎች ወቅት ማየት እንደተቻለው የሰዎች ይዘቶችን ያስተማሩት ከሌሎች የቋንቋ ክሃሎች ጋር እያቀናጁ ሳይሆን የውጤት ተኮር ዘዴን በመከተል ቀጥተኛ የሆነ ገለጻ ማብራሪያ በመስጠት ነው።

4. መምህሩ የሰዎች ይዘቶችን በትክክል የማስተማሩ ሁኔታ፡- መምህር ሁለት በሁለቱም ክፍለ ጊዜያት ባቀረቧቸው የሰዎች ትምህርቶች ተገቢነት የሌላቸው ገለጻዎችን አድርገዋል። እነዚህንም ከዚህ ቀጥሎ አንድ በአንድ እናያቸዋለን።

በመጀመሪያው ክፍለ ጊዜ ስለ “ነፃ ምዕላድ ምንነት” ሲያስረዱ “በተለምዶ ስርወ ቃል፣ ዋና ቃል እየተባለ የሚጠራ” የሚል ማብራሪያ ሰጥተዋል። ነገር ግን ነፃ ምዕላድ እና ስርወ ቃል ትርጉም አዘል በመሆናቸው የሚያመሳስላቸው ነገር ቢኖርም ፍፁም አንድ አይነት የሆኑ ፅንሰ ሃሳቦች አይደሉም። ስርወ ቃል (ስር) በግስ ውስጥ መሰረታዊውን ትርጉም ይዘው የሚገኙ ተናባቢዎች ቅንጅት ነው። በተናባቢዎቹ ውስጥ የተለያዩ አናባቢዎችን በመጨመር ወይም ስርቹን ከአናባቢዎች ጋር በማቀናጀት ስሞችን፣ ቅፅሎችን እና የተለያዩ ቅርፅ ያላቸውን ግሶች መመስረት ይቻላል። ነፃ ምዕላድ ግን እነዚህን ሁኔታዎች አያሟላም። በተጨማሪም ነፃ ምዕላድ ራሱን ችሎ መቆም የሚችል ሲሆን ስርወ ቃል (ስር) ግን በውስጡ አናባቢዎችን ካላስገባ በስተቀር ራሱን ችሎ መቆም አይችልም።

ስለ “ጥገኛ/እስር/ ምዕላድ” ሲያስረዱም “ብቻቸውን ሲነገሩ መልዕክት የማያስተላልፉ ናቸው” የሚል ገለጻ አድርገዋል። ነገር ግን ጥገኛ ምዕላዶች ራሳቸውን ችለው መነገር ስለማይችሉ ገለጻው ተገቢነት የለውም። በተጨማሪም “ጥገኛ ምላዶች በግሶች ላይ ሲቀጠሉ ያታን ሲያመለክቱ ይችላሉ” የሚል ማብራሪያ ሰጥተዋል። ነገር ግን በግስ ላይ የሚቀጠሉ ምዕላዶች ሰዎች ተግባር ባለቤትን፣ ተሳቢን፣ አጎላማሽን መጠቀም እንጂ ያታን ማመልከት አይደለም። ምድብ ተውላጠ ስሞችን በዘረዘሩበት ሰንጠረዥ ውስጥም የባለቤት አመልካች ምዕላድ ብለው -ሁ/-ኩ፣ -ን፣ -ሀ/-እ፣ -ሽ ወዘተ የሚሉ ምዕላዶችን ዘርዘረዋል። ነገር ግን እነዚህ ምዕላዶች ባለቤትን የሚያመለክቱት በማንኛውም ጊዜ ሳይሆን በየዋህ ኃላፊ ጊዜ ብቻ ነው። ለምሳሌ አረፍተ ነገሩ በትንቢት ጊዜ ቢነገር ምዕላዶቹ ባቤትን አያመለክቱም።

በሁለተኛው ክፍለ ጊዜ ስለሃረግ ያቀረቡት ትምህርት ደግሞ ለክፍል ደረጃው ላሉ ተማሪዎች የሚያስቸግር ነው። መምህሩ ውስብስብ ሃረጎችን በማቅረብ ማብራሪያ እየሰጡ እና በፅፅ መዋቅር እየተነተኑ ለማስተማር ሞክረዋል። ነገር ግን ትምህርቱ በዚህ አይነት የጥልቀት መጠን እንዲቀርብ በመርሃ ትምህርቱ፣ በተማሪው መፅሃፍም ሆነ በመምህሩ መመሪያ አልተጠቀመም። ከዚህም ባሻገር የቀረበው ትምህርት ችግሮች ይስተዋሉበታል። ስለ ስማዊ ሃረግ አፈጣጠር ሲያስረዱ “ከመስተአምርና አጎላማሽ ቅንጅት ሲፈጠር የሚችል” የሚል ገለጻ

ሰጥተዋል። ይህ ገለፃ ስማዊ ሃረግ ያለ መሪ ሊመሰረት ይችላል የሚል መልዕክትን ስለሚያስተላልፍ ተገቢነት ይጎድለዋል። በስማዊ ሃረግ ውስጥ ሊገቡ የሚችሉ መስተረጃዎችን ሲያስቀምጡም ጠቋሚ መስተረጃዎች፣ መጣኝ መስተረጃዎችና እገናዛቤ መስተረጃዎች በሚል ቅጂዎች ተክተል ዘርዘረዋቸዋል። ነገር ግን ትክክለኛው ቅጂዎች ተክተል ጠቋሚ መስተረጃዎች፣ እገናዛቤ መስተረጃዎች እና መጣኝ መስተረጃዎች ነው። በሌላም በኩል ለስማዊ ሃረግ ያቀረቡትን ምሳሌ በፅኑ መዋቅር አሳይተው ለሌሎቹ ሃረጎች ያቀረቧቸውን ምሳሌዎችን ግን አላሳዩም።

በአጠቃላይ መምህር ሁለት በሁለቱ ክፍለ ጊዜያት ስለ ምዕላድና ሃረግ ያቀረቧቸው የሰዋሰው ትምህርቶች ተገቢነት የጎደላቸው ሆነው ተገኝተዋል።

5. የሰዋሰው ትምህርት ሂደቱ አብዛኛውን ተማሪ የማሳተፉ ሁኔታ፡- በመጀመሪያው ምልክታዎች ወቅት በክፍሉ ውስጥ ከነበሩት 42 ተማሪዎች መካከል አራት ተማሪዎች በመምህሩ ለተጠየቁቸው ጥያቄዎች መልስ በመስጠት ሲሳተፉ፣ ሁሉም የክፍሉ ተማሪዎች ለአንድ ጊዜ ብቻ በቡድን እንዲወያዩ ተደርጓል። በሁለተኛው ምልክታዎች ወቅት ደግሞ በክፍሉ ውስጥ ከነበሩት 42 ተማሪዎች መካከል ስምንት ተማሪዎች በመምህሩ ለተጠየቁቸው ጥያቄዎች መልስ በመስጠት ሲሳተፉ ሁሉም የክፍሉ ተማሪዎች ለአንድ ጊዜ ብቻ በቡድን እንዲወያዩ ተደርገዋል። ከእነዚህ ሁኔታዎች በመነሳት የሰዋሰው ትምህርት ሂደቱ አብዛኛውን ተማሪ ያሳተፈ እንዳልነበር መረዳት ይቻላል።

6. የሰዋሰው ትምህርት ክፍሉ ድባብ ምን ይመስላል?፡- በሁለቱም ክፍሎች ላይ ማየት እንደተቻለው የሰዋሰው ትምህርቱን የሚረብሹ ሁኔታዎች አልተፈጠሩም። ክፍሉ ስነ-ስርዓት የሰፊነበት ነበር። መምህሩም በአግባቡ ተቆጣጥረውታል።

በአጠቃላይ ከዚህ በላይ በዝርዝር እንዳየነው መምህር ሁለት የሰዋሰው ትምህርቱን ተግባራትን ለመፍጠር የሚያስችሉ ደረጃዎችን ተጠቅመው እና ከሌሎቹ የቋንቋ ክሃሎች ጋር አቀናጀተው አላቀረቡም። ትምህርቱን ያቀረቡት ውጤት ተኮር የማስተማሪያ ዘዴን በመከተል በሰዋሰዋዊ ይዘቶቹ ላይ በቀጥታ ገለፃና ማብራሪያ በመስጠት ነው። በሰዋሰዋዊ ይዘቶቹ ላይ ያደረጓቸው ገለፃዎችና ማብራሪያዎችም ትክክለኛ ያለመሆን ችግር ተስተውሎባቸዋል።

4.1.3 መምህር ሶስት

የመምህሩ ዳራ እና በምልክታው ወቅት የተከተሏቸው የማስተማር ሂደቶች፡-

መምህር ሶስት በቆቦ አጠቃላይና መሰናዶ 2ኛ ደረጃ ትምህርት ቤት 11ኛ ክፍል ውስጥ አማርኛ ቋንቋን በማስተማር ላይ ከሚገኙ ሶስት መምህራን መካከል አንዱ ናቸው። መምህሩ በአማርኛ ቋንቋ የመጀመሪያ ዲግሪ ያላቸው ሲሆን በዚህ ሞያቸው ለአምስት ዓመታት ያክል

አስተምረዋል። መምህሩ ከሚያስተምሩባቸው ክፍሎች መካከል 11ኛ ዘ ተመርጦ በዚህ የመማሪያ ክፍል ውስጥ ሁለት ጊዜ ምልክታ ተካሂዷል። በምልክታዎቹ ወቅት ማየት እንደተቻለው መምህሩ የየዕለቶቹን የሰዋሰው ትምህርቶች በሚከተለው መልኩ አትርጉማል።

ምልክታ ሀ

በመምህር ሦስት የሰዋሰው ትምህርት አቀራረብ ላይ የመጀመሪያው ምልክታ የተካሄደው በ20/03/2003 ዓ.ም ከጠዋቱ 3:44 ሰዓት ጀምሮ ነው። መምህሩ በሰዓቱ ክፍል ውስጥ ተገኝተዋል። የዕለቱን የትምህርት ዕድ አዘጋጅተው አምጥተዋል። አጥኚውም የትምህርት እቅዱን ተቀብሏል።

ትምህርቱ ተጀመረ

መምህሩ ለተማሪዎቹ ሰላምታ ከሰጡ በኋላ የዕለቱን የትምህርት ርዕስ "ምዕላድ" በማት በጥቁር ሰሌዳው ላይ ጽፈው "ምዕላድ ማለት ምን ማለት ነው?" በማለት ለተማሪዎቹ ጥያቄ አቀረቡ። አንድ ተማሪ እጁን አውጥቶ እድል ስለተሰጠው ስለ ምዕላድ ምንነት የራሱን መልስ ሰጠ። ከዚያም መምህሩ ስለ ምዕላድ ምንነት ገለጻ አደረጉ። ገለጻቸውን ሲጨርሱም ተማሪዎቹ ስለ ምዕላድ ክፍሎች የሚያውቁትን እንዲናገሩ ጠየቁ። ሦስት ተማሪዎች መልስ ሰጡ። መምህሩም በምዕላድ ክፍሎች ላይ ማብራሪያ ሰጡ። በትምህርቱ ሂደት መምህሩ በጥቁር ሰሌዳው ላይ እየጻፉ የተጠቀሙባቸው እና ተማሪዎቹ በደብተራቸው የገለበጧቸው ምሳሌዎች የሚከተሉት ናቸው።

ምዕላድ

ትርጉም አዘል የሆነና ወደ ሌላ ሊከፈል የማይችል የቋንቋ ንዑስ አሀድ ነው። በሌላ አባባል አነስተኛ ወደ ሆኑ ትርጉም አዘል ክፍሎች ሊከፋፈል የማይችል የቋንቋ ቅንጣት ነው።

ምሳሌ:- ቤት

ምዕላድ በሁለት ዋና ዋና ክፍሎች ይከፈላል።

- ነፃ ምዕላድ:- ራሳቸውን ችለው በመዘገበ ቃላት ውስጥ ሊመዘገቡ የሚችሉና ራሳቸውን ችለው ትርጉም የሚሰጡ ናቸው።

- እስር/ጥገኛ/ ምዕላድ:- ራሳቸውን ችለው ትርጉም የማይሰጡ ማለትም ወደ ነፃ ምዕላድ ካልተጠጉ በስተቀር ትርጉም የማይሰጡ ናቸው። ቅጥያዎች ሊሆኑ ይችላሉ።

ምሳሌ:- ቤቶች = ቤት-አች

ምዕላዶችን ከአካባቢው አንፃር በሶስት እንክፍላቸዋለን።

ሀ. መነሻ (ቅድመ ግንድ)

ሰ. ዋና ቃል

ሐ. መድረሻ (ድሀረ ግንድ)

ምሳሌ:- አስገደለው አስ-ገደለው

ምዕላድን የእርባታና የምስረታ ምዕላድ በማለት መመደብ ይቻላል።

1) የእርባታ/ዘርዘር/ ምዕላድ:- የሚባሉት የቃል ክፍሎችን አይቀይሩም። የተለያዩ የታገ፣ መደብን፣ ቁጥርን፣ ባለቤትን፣ ተሳታፊን የሚያመለክቱ ናቸው።

- ቁጥር:- መጠንን (ስንትነትን) የሚገልጽ ነው። የነገሮችን ብዙነት በሁለት መገንደ መግለጽ

ይቻላል።

1. -ዎችና -ኦች በመጨመር:- ምሳሌ ተማሪዎች፣ ወንበሮች

2. ስሙን በመደጋገም:- ቅጠል -ኣ- ቅጠል = ቅጠላቅጠል

- የታ:- ተፈጥሮአዊ የታ በሁለት ይከፈላል። ተባእታይ እና አንስታይ የታ

- መደብ:- በአማርኛ ቋንቋ 3 መደቦች አሉ

1ኛ መደብ ነጠላ ቁጥር/እኔ/፣ ብዙ ቁጥር/እኛ/

2ኛ መደብ ነጠላ ቁጥር/አንቺ/አንተ/፣ ብዙ ቁጥር/እናንተ/

3ኛ መደብ ነጠላ ቁጥር/እሱ/እሷ/፣ ብዙ ቁጥር/እነሱ/

2) የምስረታ ምዕላድ:- የሚባሉት ደግሞ የቃል ክፍል የሚለውጡ ምዕላዶች ናቸው። በአማርኛ የቃላት ምስረታ ውስጥ ቅጽል መስራች ከሆኑት ምዕላዶች መካከል -እኛ፣ -አዊ፣ -አማ ይገኛሉ።

ምሳሌ:- ድንጋይ-ድንጋያማ

- ኢትዮጵያ-ኢትዮጵያዊ

መምህሩ ገለፃና ማብራሪያውን ሲጨርሱ ተማሪዎቹ ያልገባቸው ነገር ካለ እንዲጠይቁ እድል ሰጡ። ሁለት ተማሪዎች ያልገባቸውን ጠየቁ፤ መምህሩም መልስ ሰጡ። ከዚያም በተማሪው መጽሀፍ ገጽ 56 ላይ ያሉትን ጥያቄዎች ተማሪዎቹ በቤት ስራ እንዲሰሩ አዘው የዕለቱ ትምህርት ተጠናቀቀ። የዕለቱን ትምህርት ለማቅረብ በአጠቃላይ 33 ደቂቃዎችን የወሰደ ሲሆን ከዚህ ውስጥ 26 ደቂቃው በመምህሩ ገለፃ የተሸፈነ ነው።

ምልክታ ለ

ሁለተኛው ምልክታ የተካሄደው በ23/03/2003 ዓ.ም ከጠዋቱ 4:30 ሰዓት ጀምሮ ነው። መምህሩ በሰዓቱ ክፍል ውስጥ ተገኝተዋል። የዕለቱን የትምህርት ዕቅድ አዘጋጅተው አምጥተዋል። አጥኚውም የትምህርት ዕቅዱን ተቀብሏል።

ትምህርቱ ተጀመረ

መምህሩ ለተማሪዎቹ ሰላምታ ከሰጡ በኋላ ባለፈው ክፍለ ጊዜ ስለ ምዕላድ እንዳስተማሩ በማስታወስ ስለ ምዕላድ ምንነትና ክፍሎች ጥያቄ አቀረቡ። ሁለት ተማሪዎች መልስ ሰጡ። መምህሩም የዕለቱ የትምህርት ርዕስ "ሀረግ" የሚል መሆኑን ገልጸው ተማሪዎቹ ስለ ሀረግ ምንነት የሚያውቁትን እንዲመልሱ አድል ሰጡ። ሦስት ተማሪዎች እጃቸውን እያወጡ መልስ ሰጡ። ከዚያም መምህሩ ስለ ሀረግ ምንነት ገለፃ አቀረቡ። በመቀጠልም ስለ ሀረግ ዓይነቶች ማብራሪያ ሰጡ። በእያንዳንዱ የሀረግ ዓይነት ላይም ገለፃ አደረጉ። በገለፃው ወቅት መምህሩ በጥቁር ሰሌዳው ላይ እየፃፉ የተጠቀሙባቸው እና ተማሪዎቹ በደብተራቸው ላይ የገለበጧቸው ምሳሌዎች የሚከተሉት ናቸው።

ሀረግ

አንድ ቃል ከሌላ ቃል ጋር ሲቀናጅ የሚፈጠረው ሠፊ መዋቅር ሀረግ ይባላል። በመሆኑም የሀረግ መሠረቶች ቃላት ናቸው። ሁሉም የሀረግ ክፍሎች መሪ አላቸው። እጃቸውን አሏቸው። በአንድ ሀረግ ውስጥ የሚኖረው አንድ መሪ ብቻ ሲሆን ከአንድ በላይ እጃቸውን ሊኖራቸው ይችላል።

የሀረግ ክፍሎች

በአማርኛ ቋንቋ አምስት የሀረግ ክፍሎች አሉ።

ስማዊ ሀረግ:- መሪው ስም የሆነ የሀረግ ዓይነት ነው። በአገባብ በአረፍተ ነገር መጀመሪያ ላይ ይመጣል።

- ምሳሌ:- ታላቅ ወንድሜ
- ትንንሽ ልጆች

ግሣዊ ሀረግ:- መሪው ግስ የሆነ የሀረግ ዓይነት ነው። በአገባብ በአረፍተ ነገር መጨረሻ ላይ ይመጣል።

ምሳሌ:- ታላቅ ወንድሜ በሚቀጥለው ሳምንት ይመጣል።

ግሶችን የሁኔታና የድርጊት ግሶች በማለት መመደብ ይቻላል። የሁኔታ ግሶች የምንላቸው ሁኔታን የሚያመለክቱ ሲሆኑ ዋለ፣ አደረ፣ ቆየ የምንላቸው ናቸው። የድርጊት ግሶች የምንላቸው ሠበረ፣ ገደለ።

ቅጽላዊ ሀረግ:- መሪው ቅጽል የሆነ የሀረግ ዓይነት ነው። ቅጽሎች ከስም በፊትና ከስም በኋላ ይመጣሉ። በአማርኛ ቋንቋ ቅጽሎች በጣም ጥቂት ናቸው። እነሱም የዋህ፣ ደግ፣ ሞኝ፣ ጅል ወዘተ ናቸው።

ተውሳክ ግሳዊ ሀረግ:- ተውሳክ ግስ ማለት የግስ ተጨማሪ ማለት ነው። ተውሳክ ግስ የምንለው ክፉኛ፣ ጅልኛ፣ ግምኛ፣ ገና፣ ቶሎ ወዘተ

መስተዋድድ:- ከስሙ መረዳት እንደሚቻለው መስተዋድድ ማለት የሚያዋድድ፣ የሚጣምር፣ የሚያያይዝ ማለት ነው። በአማርኛ ቋንቋ መስተዋድድዎ ቃላት የምንላቸው ከ፣ በ፣ ለ፣ ወደ፣ እንደ፣ እስከ፣ ስለ ናቸው። የእነዚህ መስተዋድድ አገልግሎት እንደሚከተለው ነው።

- ከ የመነሻ መስተዋድድ ነው። ምሳሌ:- ከደሴ መጣ።
- ለ የዓላማ(የግብ) መስተዋድድ ነው። ምሳሌ:- ለትምህርት ቆቦ ሄደዋል።
- በ የመሳሪያ መስተዋድድ ነው። ምሳሌ:- ትላንት ማታ በቲቪ መስኮት አየሁሽ።
- ወደ የአቅጣጫ መስተዋድድ ነው። ምሳሌ:- የኢትዮጵያ ወንዞች ወደ ሰሜን ይፈላሉ።
- እንደ የማወዳደሪያ መስተዋድድ ነው። ምሳሌ:- ንፋሱ እንደ ዋሽንት ያፏጫል።
- እስከ የወሰን መስተዋድድ ነው። ምሳሌ:- ከቆቦ እስከ አዲስ አበባ 10 ሰዓት ያስገዛል።
- ስለ የርዕስ መስተዋድድ ነው። ምሳሌ:- ብዙ ዘፋኞች ስለ ወሎ ዘፍነዋል።

መምህሩ ገለፃቸውን እንደጨረሱ በተማሪው መጽሀፍ ከገጽ 56-57 ያሉትን ጥያቄዎች ለተማሪዎች በቤት ስራ እንዲሰሩ ነግረው የዕለቱ ትምህርት ተጠናቀቀ። የዕለቱን ትምህርት ለማቅረብ በአጠቃላይ 29 ደቂቃዎች የወሰደ ሲሆን ከዚህ ውስጥ 25 ደቂቃው የተሸፈነው በመምህሩ ገለፃ ነው።

ትንተና

1. መምህሩ በትምህርት እቅዱ ውስጥ የሰዋሰው ትምህርቱን ዓላማ በተገቢ ሁኔታ መግለፁ:-

መምህር ሦስት ምልክታ በተካሄደባቸው ሁለት ክፍለ ጊዜያት ባዘጋጁቸው ዕለታዊ የትምህርት እቅዶች ውስጥ የተገለጹት ዓላማዎች "ተማሪዎች ከዚህ ትምህርት በኋላ ስለ ምዕላድ ምንነትና የምዕላድ ክፍሎችን ለይተው ያውቃሉ" እና "ስለሀረግ ምንነትና የሀረግ ክፍሎች ለይተው ያውቃሉ" የሚሉ ናቸው። በሁለቱም የዓላማ ገለፃዎች ውስጥ "ያውቃሉ" የሚል አጠቃላይ የሆነ ቃል በመቀመጡ የሰዋሰው ትምህርቶቹ ዓላማዎች ግልጽና ዝርዝር በሆነ መልኩ አለመገለፃቸውን መረዳት ይቻላል። በተጨማሪም አላማዎቹ ሰዋሰው ክፍሎቹ የቋንቋ ክህሎቶች ጋር ተቀናጅቶ ሲቀርብ ተማሪዎቹ የሚያዳብሩትን ተግባታዊ ችሎታ አይጠቁሙም። ስለዚህም መምህር ሶስት የሰዋሰው ትምህርቱን አላማ በተገቢ ሁኔታ አልገለፁም ማለት ይቻላል።

2. ሰዋሰውን በተግባታዊ አቀራረብ ለማስተማር የሚያስችሉ ደረጃዎችን ጠብቆ የማስተማሩ ሁኔታ:- የመምህር ሦስትን የሰዋሰው ትምህርት አቀራረብ ከዚህ የመገምገሚያ ነጥብ አኳያ ለመመዘን መምህሩ በትምህርቱ ሃይት አምስቱን ደረጃዎች ምን ያክል እንደተጠራቸው እንደ በአንድ ማየት ያስፈልጋል።

ማቅረቢያ፡- በሁለቱም ምልክታዎች ወቅት እንደታየው መምህር ሦስት ትምህርቱን የጀመሩት የየዕለቶቹን የሰዎች ይዘቶች በቀጥታ ለተማሪዎቹ በማስተዋወቅ ነው። ቀደም ሲል በክለሳድርሳኑ ክፍል እንደተገለጸው በዚህ ደረጃ የሰዎች ትምህርቱ ይዘት መቅረብ ያለበት በአውድ ሲሆን ሰዎችን ቅርጽ የሚሸከመው ፍች እና አጠቃቀሙ ለተማሪዎቹ የሚገለጸውም በአውዱ አማካኝነት ነው። ነገር ግን መምህር ሦስት በዚህ መንገድ ትምህርቱን አልጀመሩም።

ማውጣት፡- በዚህ ደረጃ መምህሩ ተማሪዎቹን ጥያቄ ጠይቀዋል። ጥያቄ መጠየቅ ለማውጣት የሚያገለግል አንደኛው ዘዴ ቢሆንም መጀመሪያውን የየዕለቶቹ የሰዎች ትምህርት ይዘቶች (ምዕላድና ሀረግ) በአውድ አለመቅረባቸው እና ተማሪዎቹም ሰዎችን ይዘቶቹን ተጠቅመው እንዲናገሩ ባለመደረጋቸው ደረጃው በአግባቡ አለመተግበሩን መረዳት ይቻላል። ይህ ደረጃ ተማሪዎቹ ለትምህርት በቀረበው የሰዎች ይዘት ላይ ያላቸውን የግንዛቤ ደረጃ በማሳየት መምህሩ በቀጣይነት ምን ተግባር ማከናወን እንዳለበት ማለትም ወደ የትኛው ደረጃ መሸጋገር እንዳለበት በማመላከት ረገድ ከፍተኛ ጠቀሜታ ያለው ነው። ስለዚህም መተግበር ነበረበት።

ገለጻ፡- ይህ ደረጃ ምንም እንኳን ተግባራትን ታሳቢ ባደረገ መልኩ ባይሆንም በመምህሩ ተተግብሯል። መምህሩ በሁለቱም ክፍሎች ጊዜያት የሰዎች ትምህርቱን ያቀረቡት በውጤት ተኮር ዘዴ ስለሆነ በሰዎችን ቅርጾች ላይ ገለጻና ትንታኔ ሰጥቶታል። ነገር ግን መምህሩ ይህን ተግባር ያከናወኑት የማውጣት ደረጃን ተጠቅመው የተማሪዎቹን የግንዛቤ ደረጃ በማወቅና በዚያ ላይም በመመስረት ሳይሆን ውጤት ተኮር ዘዴን በመጠቀም ሰዎችን ይዘቶቹን ለሁሉም ተማሪዎች በተመሳሳይ መልኩ በማቅረብ ነው። ይህ ደግሞ ሰዎችን በተግባራዊ መንገድ ከማስተማር መርህ ጋር የሚጋጭ ነው። በክለሳ ድርሳኑ ክፍል እንደተገለጸው መምህሩ ሁሉንም የመዋቅር ጉዳዮች በቡድን በተመሳሳይ ሁኔታ ለማስተማር ከመሞከር ይልቅ ተማሪዎቹ ከሚያውቁት ወይም ከደረሱበት የመዋቅር እውቀት መነሳት አለበት። ይህ ሁኔታ ግን በመምህሩ የሰዎች ትምህርት አቀራረብ ውስጥ አልተስተዋለም።

አፍፅሞ ማፍለቅ፡- ይህ ደረጃም ሌላው በመምህሩ ያልተተገበረ ሰዎችን የማስተማሪያ ደረጃ ነው። አብዛኛው የትምህርቱ ሰዎች በመምህሩ ገለጻ በመሸፈኑ ተማሪዎቹ ለትምህርት በቀረበው ሰዎችን ይዘት ላይ በግልም ሆነ በጋራ የመለማመድ እድል አላገኙም። ይህ ደረጃ ተማሪዎቹ ከስህተት የጠራ ሰዎችን መዋቅር ማፍለቅና መጠቀም መቻላቸው የሚታይበት በመሆኑ ሲዘለል አይገባውም ነበር።

ፍልቀራስ፡- ይህኛው ደረጃም በሁለቱም ክፍሎች ጊዜያት ውስጥ አልተተገበረም። ደረጃው ተማሪዎቹ የተማሩትን ሰዎችን ቅርጽ ተጠቅመው የራሳቸውን ዓረፍተ ነገር የሚመሰርቱበት

እና ሀሳባቸውን የሚገልጹበት በመሆኑ የሰዋስው ትምህርቱን ውጤታማነት ለመሰኘትም የሚያስችል ነው።

ከላይ በዝርዝር እንዳየነው መምህር ሦስት ምልክታ በተካሄደባቸው ሁለት ክፍለ ጊዜያት ውስጥ ሰዋስውን በተግባቦታዊ አቀራረብ ለማስተማር የሚያስችሉ ቅደም ተከተሎችን ጠብቀው አላስተማሩም። ከዚያ ይልቅ የሰዋስው ትምህርቱን በገለጻ ብቻ አቅርበዋል።

3. የሰዋስው ትምህርቱ ከሌሎች የቋንቋ ክሂሎች ጋር ተቀናጅቶ የመቅረቡ ሁኔታ፡- ቀደም ሲል እንደተገለጸው በሁለቱም ክፍለ ጊዜያት የሰዋስው ትምህርቶች የቀረቡት በውጤት ተኮር ዘዴ በመሆኑ ከሌሎቹ የቋንቋ ክሂሎች ጋር ተቀናጅተው እንዲቀርቡ አልተደረገም።

4. መምህሩ የሰዋስው ይዘቶችን በትክክል የማስተማራቸው ሁኔታ፡- መምህር ሶስት በሁለቱም ክፍለ ጊዜያት ባቀረቧቸው የሰዋስው ትምህርቶች ውስጥ ክፍተቶች ታይተዋል። በመጀመሪያው ክፍለ ጊዜ ምእላዶችን ነፃ ፣ ጥገኛ፣ የእርባታ፣ የምስረታ እያሉ ሲከፋፍሉ ምን መስፈርትን መሰረት በማድረግ ምእላዶቹ እንደተከፋፈሉ አልገለጹም። በሁለተኛው ክፍለ ጊዜም "ሁሉም የሀረግ ክፍሎች መሪና አጃቢዎች አሏቸው" የሚል አገላለጽ አስቀምጠዋል። ነገር ግን ሁሉም ሀረጎች የግድ የሚኖራቸው መሪ እንጂ አጃቢ አይደለም። ስለዚህም መምህሩ ለተማሪዎቹ ያስተላለፉት ሃሳብ ትክክል አይደለም።

ከዚህ ጋር በተያያዘ "የሀረግ ክፍሎች" ብለው ስማዊ ሀረግ፣ ግሳዊ ሀረግ፣ ወዘተ. የሚሉ ዝርዝሮችን አቅርበዋል። ነገር ግን የሀረግ ክፍሎች ማለት በሀረግ ውስጥ ያሉ ተዋቃሪዎችን እንጂ የሀረግ አይነቶችን አያመለክትም። ይህም መምህሩ የሰዋስው ይዘቶችን በትክክል ለተማሪዎቹ አለማስተማራቸውን የሚያሳይ ተጨማሪ ማስረጃ ነው። ከነዚህ ስተቶች ውጭ መምህሩ የሰዋስው ትምህርቱን በተገቢው ሁኔታ አስተምረዋል። ስለዚህም መምህር ሶስት የሰዋስው ይዘቶቹን ከፊል ተገቢነት ባለው ሁኔታ አስተምረዋል ማለት ይቻላል።

5. የሰዋስው ትምህርት ሂደቱ አብዛኛውን ተማሪ የማሳተፉ ሁኔታ፡- በክፍሉ ውስጥ ካሉት 40 ተማሪዎች መካከል በመጀመሪያው ምልክታ ስድስት እና በሁለተኛው ምልክታ አምስት ተማሪዎች ሲጠየቁ መልስ በመስጠትና ያልገባቸውን በመጠየቅ ተሳትፈዋል። ከዚህ ውጭ ግን በሁለቱም ምልክታዎች ወቅት በቡድንም ሆነ በጥንድ እንዲወያዩ አልተደረገም። ይህ ሁኔታም አብዛኞቹ ተማሪዎች በትምህርት ሂደቱ ተሳታፊ እንዳልነበሩ ያሳያል። ለዚህም ምክንያቱ የሰዋስው ትምህርቱ በዋነኛነት በመምህሩ ገለጻ መቅረቡ ነው። ይህ ሁኔታም ትምህርቱ ተግባቦታዊ ዘዴን የተከተለ ላለመሆኑ ተጨማሪ ማስረጃ ሊሆን ይችላል።

6. የሰዋሰው ትምህርት ክፍሉ ደባብ ምን ይመስላል፡- በሁለቱም ምልታዎች ወቅት ክፍሉ ስት ስርዓት የሰፈነበት ነበር። መምህሩም በአግባቡ ተቆጣጥሮታል።

ከዚህ በላይ በዝርዝር ክቀረቡት ትንታኔዎች መረዳት እንደሚቻለው መምህር ሦስት የሰዋሰው ትምህርቱን ያቀረቡት በተግባቦታዊ አቀራረብ እና ከሌሎች የቋንቋ ክሃሎች ጋር አዋህደው ላይሆን የውጤት ተኮር ዘዴን በመከተል ለተማሪዎቹ ገለጻ በመስጠት ነው። ይህ ደግሞ በዘመናችን ተቀባይነትን እያገኘ ካለው የሰዋሰው ትምህርት አቀራረብ ዘዴ ጋር የሚስማማ አይደለም። በተጨማሪም ያቀረቡት የሰዋሰው ትምህርት ተገቢ ያለመሆን ችግር ተስተውሎበታል።

4.1.4 መምህር አራት

የመምህሩ ዳራ እና በምልክታው ወቅት የተከተሏቸው የማስተማር ሂደቶች መምህር አራት በቆቦ አጠቃላይና መሰናዶ 2ኛ ደረጃ ትምህርት ቤት 11ኛ ክፍል ውስጥ አማርኛ ቋንቋን በማስተማር ላይ ከሚገኙ መምህራን መካከል ለዚህ ጥናት የተመረጡ ሁለተኛው መምህር ሲሆኑ በቋንቋው የመጀመሪያ ዲግሪ አላቸው። መምህሩ በአጠቃላይ የአስራ ስድስት ዓመታት የማስተማር ልምድ ያላቸው ሲሆን ከዚህ ውስጥ ለአስራ አራት ዓመታት ያክል በመጀመሪያ ደረጃ ትምህርት ቤቶች አስተምረዋል። ከሁለት ዓመታት በፊት ጀምሮ ደግሞ ከላይ በተጠቀሰው ትምህርት ቤት በማስተማር ላይ ይኛሉ። መምህሩ ከሚያስተምሩባቸው ክፍሎች መካከል 11ኛ D ተመርጦ በዚህ የመማሪያ ክፍል ውስጥ ሁለት ጊዜ ምልክታ ተካሂዷል። በዚህም መሰረት የየዕለቶቹን የሰዋሰው ትምህርቶች በሚከተለው መልኩ አቅርበዋል።

ምልክታ ሀ

በመምህር አራት የሰዋሰው ትምህርት አቀራረብ ላይ የመጀመሪያው ምልክታ የተካሄደው በ20/03/2003 ዓ.ም ከሰዓት በኋላ ከ8:09 ሰዓት ጀምሮ ነው። መምህሩ በሰዓቱ ክፍል ውስጥ ተገኝተዋል። የዕለቱን የትምህት እቅድ አዘጋጅተው አምጥተዋል። አጥኚውም የትምህርት እቅዱን ተቀብሏል።

ትምህርቱ ተጀመረ

መምህሩ ለተማሪዎቹ ሰላምታ ከሰጡ በኋላ የዕለቱን የትምህርት ርዕስ "ምዕላድ" በማለት በጥቁር ስሌዳው ላይ ፅፈው በምዕላድ ምንነትና ክፍሎች ላይ ተማሪዎቹ በቡድን እንዲወያዩ አዘዙ። በዚህ ወቅት የመማሪያ መጽሀፋቸውን ይዘው የመጡት አራት ተማሪዎች ብቻ ስለነበሩ ሌሎቹ ተማሪዎች ወደ እነሱ በመሄድ በአንድ ቡድን ውስጥ እስከ 10 የሚደርሱ ተማሪዎች አንድ ላይ በመሆን ግማሾቹ ተቀምጠው፣ የተወሰኑት ቆመው ወይይቱ ተጀመረ። ወይይቱ ለ8

ደቂቃዎች ያክል ከተካሄደ በኋላ መምህሩ ይበቃል ስላሉ መጽሀፍ ፍለጋ የሂደት ተማሪዎች ወደየመቀመጫዎቻቸው ተመለሱ። ከዚያም በምዕላድ ምንነትና ክፍሎች ላይ ያላቸውን ግንዛቤ እንዲገልጹ በመምህሩ ስለተጠየቁ እድል የተሰጣቸው አራት ተማሪዎች መልስ ሰጡ። ይህም 5 ደቂቃዎችን ወስዷል። በመቀጠልም መምህሩ በምዕላድ ምንነት እና ክፍሎች ላይ ለ 16 ደቂቃዎች ያክል ገለጻና ማብራሪያ አደረገ። በገለጻው ወቅት መምህሩ በጥቁር ስሌዳው ላይ እየገፉ የተጠቀሙባቸው እና ተማሪዎቹ በደብተራቸው የገለበጧቸው ምሳሌዎች የሚከተሉት ናቸው።

ምዕላድ

ምዕላድ ከድምጽ ቀጥሎ የሚገኝ ሲሆን ራሱን ችሎ ትርጉም ሊሰጥም ላይሰጥም የሚችል ነው።

ምዕላድ፡- ነፃ ምዕላድ፡- ወርቅ፣ ልጅ፣ በር

- ጥገኛ ምዕላድ፡- - አች፣ - ዎች፣ - ነት ወዘተ.

ነፃ ምዕላድ፡- ራሱን ችሎ ትርጉም የሚሰጥ ማለት ነው።

ምሳሌ፡- ቤቶች = ነፃ ምዕላድ - ቤት

እስር ምዕላድ- አች

ጥገኛ ምዕላድ፡- ማለት ራሱን ችሎ ትርጉም የማይሰጥ የቋንቋ ቅንጣት ነው።

ጥገኛ ምዕላዶች ትርጉም እንዲሰጡ ከተፈለገ ወደ ነፃ ምዕላድ (ወደ ቃል) መጠጋት አለባቸው።

ምዕላዶች የእርባታና የምስረታ በመባልም ይከፈላሉ።

የእርባታ ምዕላድ፡- - በተለያዩ ቃላት ላይ እየተቀጠሉ ቃላትን የሚያረቡ ናቸው። የቃል ክፍልን አይቀይሩም።

- በእርባታ ምዕላዶች አማካኝነት ቃላት ለቁጥር፣ ለጾታ፣ ለመደብና ለዕምርነት

ሊረቡ ይችላሉ።

ምሳሌ፡- ለቁጥር - ሰው + - አች = ሰዎች

ለጾታ - ልጅ + -ኢት = ልጂት

ለመደብ - ቤት + - ኤ = ቤቴ

ለዕምርነት - ቤት + - ኡ = ቤቱ

የምስረታ ምዕላድ፡- - በቃላት ላይ ሲቀጠሉ የተቀጠሉበትን ቃል የቃል ክፍል ይቀይራሉ።

ምሳሌ፡- ደግ + -ነት = ደግነት = ከቅፅል ወደ ስም

ኃይል + -አኛ = ኃይለኛ = ከስም ወደ ቅጽል

ቂም + -አኛ = ቂመኛ = ከስም ወደ ቅጽል

መምህሩ በገለጻቸው መሀል ለተማሪዎቹ ያልገባቸው ነገር ካለ እንዲጠይቁ እድል ሰጥተዋል። ነገር ግን የጠየቀ ተማሪ የለም። በመጨረሻም የዕለቱ ክፍለ ጊዜ መጠናቀቁን የሚያስረድ ደውል በመሰማቱ የዕለቱ ትምህርት ተጠናቀቀ። የዕለቱን ትምህርት ለማቅረብ በአጠቃላይ 29 ደቂቃዎች የወሰደ ሲሆን ከዚህ ውስጥ 16 ደቂቃው በመምህሩ ገለጻ የተሸፈነ ነው።

ምልከታ ለ

በመምህር አራት ላይ ሁለተኛው ምልከታ የተካሄደው በ23/03/2003 ዓ.ም ከሰዓት በኋላ ከ6:50 ሰዓት ጀምሮ ነው። መምህሩ በሰዓቱ በክፍል ውስጥ ተገኝተዋል። የዕለቱን የትምህርት ዕቅድ አዘጋጅተው አምጥተዋል። አጥኚውም የትምህርት ዕቅዱን ተቀብሏል።

ትምህርቱ ተጀመረ

መምህሩ ለተማሪዎቹ ሰላምታ ከሰጡ በኋላ የዕለቱ ትምህርት "ሀረግ" የሚል መሆኑን ገልጻው ይህንኑ በጥቁር ስሌዳው ላይ ጻፉ። ቀጥሎም ተማሪዎቹ ስለ ሀረግ ምንነት የሚያውቁትን እንዲናገሩ ጠየቁ። ሦስት ተማሪዎች መልስ ሰጡ። ከዚያም መምህሩ ስለ ሀረግ ምንነት እና ዓይነቶች በቅደም ተከተል ለ18 ደቂቃዎች ያክል ገለጻ አደረጉ። መምህሩ በገለጻቸው ወቅት የተጠቀሙባቸው እና ተማሪዎቹ በደብተራቸው ላይ የገለበጧቸው ምሳሌዎች የሚከተሉት ናቸው።

ሀረግ ምንድን ነው?

ሀረግ በቀደምት ምሁራን ያልተሟላ ሀሳብን፣ በጅምር የቀረ መልእክትን የያዘ የቃላት ስብስብ ተደርጎ ሲበየን ቆይቷል። ይሁን እንጂ ይህ ብያኔ ያልተሟላና በጅምር የቀረ ሀሳብን መግለጽንና የቃላት ስብስብ መሆኑን የሀረግ መሰረታዊ ባህርያት አድርጎ ስለሚወስድ የተሟላ ሊሆን አይችልም። ይህ ብያኔ የተሟላ የማይሆንባቸው ምክንያቶች፡-

- ሀረግ በቃል ደረጃ ሊመሰረት መቻሉ፣
- የተሟላ ሀሳብን አለመግለፅ የሀረግ ብቻ ሳይሆን በአረፍተነገር ደረጃም የሚታይ መሆኑ

ስለዚህ ሀረግ በአንድ ቃል ብቻ ወይም አንድ ቃል ከሌሎች ቃላት ጋር በመቀናጀት የሚፈጠር መዋቅር ነው።

የሀረግ አይነቶች የሚከተሉት ናቸው፡-

1. ስማዊ ሀረግ
2. ግሳዊ ሀረግ
3. ቅጽላዊ ሀረግ
4. ተውሳክ ግሳዊ ሀረግ
5. መስተዋድዳዊ ሀረግ

1. ስማዊ ሀረግ:- ስምን በመሪነት የሚይዝ ሲሆን ሌላ ቃል ከመሪው ጋር በተጣማሪነት ሊኖር ይችላል። ምሳሌ:- - የጤፍ እንጀራ
- ጥቁር በግ
- በጣም ረጅም ዛፍ

ስማዊ ሀረግ:- አብይ እና ንዑስ ክፍሎች ሊኖሩት ይችላሉ

2. ግሳዊ ሀረግ:- ግስን በመሪነት የሚይዝ የሀረግ ዓይነት ነው። በተጨማሪ ሌሎች ቃላት ከመሪው ጋር በተጣማሪነት ሊይዝ ይችላል።
ምሳሌ:- - ሀይሉ በመኪና አይጋ ሞተ
- ልጁ ወደ አዲስ አበባ ሄደ

3. ቅፅላዊ ሀረግ:- ቅፅልን በመሪነት የያዘ ሀረግ ነው
ምሳሌ:- - በጣም ሰነፍ
- እጅግ ቸር

4. ተውሳክ ግሳዊ ሐረግ:- ቁጥራቸው ጥቂት ነው። እነሱም ገና፣ መቼ፣ እንደገና፣ ቶሎ፣ ግምኛ፣ ምንኛ፣ ጅልኛ ናቸው። ተውሳክ ግስ ሊመሰረት የሚችለው ከነዚህ መሪ ቃላት ነው።
ምሳሌ:- - ሄኖክ ክፉኛ ተቋጣ።
- ደመቀ እንደ አባቱ ምንኛ ያሳዘናል።

5. መስተዋድዳዊ ሀረግ:- የመስተዋድዳዊ ሐረግ መሪ መስተዋድድ ነው። በሌሎች ሀረጎች መሪዎች በስተቀኝ የሚገኙ ሲሆን መስተዋድዳዊ ሀረግ መሪው በቀኝም በግራም ሊገኝ ይችላል።
ምሳሌ:- - ከትምህርት ቤት
- ከአህቴ ጋር
- ቤት ውስጥ

መምህሩ ገለጻቸውን ሲያጠናቅቁ ለተማሪዎቹ ያልገባቸው ነገር ካለ እንዲጠይቁ እድል ስለሰጡ ሁለት ተማሪዎች ጠየቁ። መምህሩም ማብራሪያ ሰጡ። በመቀጠልም ተማሪዎቹን በመማሪያ መጽሀፉ ገጽ 56-57 ያሉትን ጥያቄዎች በቤት ስራ እንዲሰሩ ነግረው ወደ ሌላ የትምህት ርዕስ ተሸጋገሩ። የዕለቱን የሰዋስው ትምህርት ለማቅረብ በጠቅላላው 25 ደቂቃዎችን የወሰደ ሲሆን ከዚህ ውስጥ 18 ደቂቃውን የሸፈነው የመምህሩ ገለጻ ነው።

ትንተና

1. መምህሩ በትምህርት እቅድ ውስጥ የሰዋስው ትምህርቱን ዓላማ በተገቢ ሁኔታ መግለፁ። መምህር አራት ለሁለቱ ክፍለ ጊዜያት ባዘጋጁቸው ዕለታዊ የትምህርት እቅዶች ውስጥ በእያንዳንዳቸው ሁለት ሁለት ዓላማዎችን አስቀምጠዋል። እነዚህ ዓላማዎች የሰዋስው

ትምህርት ራሱን ችሎ ሲቀርብ ተማሪዎቹ የሚያዳብርላቸውን ሰዎች ችሎታዎች ይገልጻል። በመጀመሪያው እቅድ ውስጥ ያሉት "ተማሪዎች የምዕላድን ምንነት ይልላሉ" እና "የነፃና እስር ምዕላዶችን ልዩነት ያብራራሉ" የሚሉ ሲሆኑ በሁለተኛው እቅድ ውስጥ ያሉት ደግሞ "ተማሪዎች የሀረግን ምንነት ይገልጻሉ" እና "የሀረግ ዓይነቶችን በዓይነት በመለየት ያሳያሉ" የሚሉ ናቸው። በእነዚህ የዓላማ ገለጻዎች ውስጥ መምህሩ "ይገልጻል"፣ "ያብራራሉ" እና "ያሳያሉ" የሚሉ ቃላትን ተጠቅመዋል። ከዚህም የሰዎችው ትምህርቱ ዓላማዎች ግልጽና ዝርዝር በሆነ መልኩ መቀመጣቸውን መረዳት ይቻላል። ነገር ግን ዓላማዎቹ የሰዎችው ትምህርቱ ከሌሎቹ የቋንቋ ክህሎች ጋር ተቀናጅቶ ሲቀርብ ተማሪዎቹ የሚያዳብሩትን የተግባራት ችሎታ ስለማይገልፁ የተሟሉ ናቸው ማለት አይቻልም። ስለዚህም መምህር አራት በትምህርት እቃዳቸው ውስጥ ከፊል ተገቢነት ባለው ሁኔታ የሰዎችው ትምህርቱን ዓላማ ገልፀዋል ማለት ይቻላል።

2. ሰዎችውን በተግባራታዊ አቀራረብ ለማስተማር የሚያስችሉ ደረጃዎችን ጠብቆ የማስተማሩ ሁኔታ፡-

መምህሩ ምልክታ በተካሄደባቸው ሁለት ክፍለ ጊዜያት ውስጥ ሰዎችውን በተግባራታዊ መንገድ ለማስተማር የሚያስችሉ ቅደም ተከተሎችን ጠብቀው የማስተማራቸው ሁኔታ ከእያንዳንዱ ደረጃ አኳያ ሲገመገም የሚከተለውን ይመስላል።

ማቅረቢያ፡- መምህር አራት በሁለቱም ክፍለ ጊዜያት ትምህርቱን የጀመሩት የየዕለቶቹን የሰዎችው ትምህርት ይዘቶች (ምዕላድና ሀረግ) ለተማሪዎቹ በቀጥታ በማስተዋወቅ ነው። ነገር ግን ቀደም ሲል እንደተገለፀው በዚህ ደረጃ የሰዎችው ትምህርት ይዘቶች መቅረብ ያለባቸው በቀጥታ ራሳቸውን ችለው ሳይሆን በአውድ ውስጥ ሆነው ነው። ለተማሪዎቹ የሚሰጠው ማብራሪያም አውዱን መሰረት ያደረገ ሆኖ የሰዎችው ቅርጾችን አጠቃቀም እና የሚሸከሙትን ፍች የሚያስረዳ መሆን አለበት። እነዚህ ሁኔታዎች ግን በመምህሩ አልተተገበሩም። ስለዚህም የሰዎችው ትምህርቱ ተግባራትን ታሳቢ ባደረገ መልኩ አውድ ተዘጋጅቶለት አለመጀመሩን መረዳት ይቻላል።

ማውጣት፡- በሁለቱም ክፍለ ጊዜያት መምህሩ ለየዕለቶቹ ባቀረቧቸው የሰዎችው ትምህርት ይዘቶች ላይ ተማሪዎቹን ጥያቄ ጠይቀዋል። ምንም እንኳን ጥያቄ መጠየቅ በዚህ ደረጃ ጥቅም ላይ ሊውሉ ከሚችሉ ዘዴዎች አንዱ ቢሆንም መምህሩ ጥያቄዎቹን ያቀረቡት በአውድ ላይ ተመስርተው አይደለም። በተጨማሪም ተማሪዎቹ ሰዎችው ይዘቶቹን ተጠቅመው በጽሁፍ ወይም በንግግር ሀሳባቸውን እንዲገልጹ እና በዚህ ላይ ተመስርተውም ተማሪዎቹ ለትምህርት

በቀረበው ሰዎች ይዘት ላይ ያላቸውን የግንዛቤ ደረጃ ለማወቅ አልጥከሩም። እነዚህን ሁኔታዎች በማየት ደረጃው በአግባቡ አለመተግበሩን መረዳት ይቻላል።

ገለጻ፡- በሁለቱም ምልክታዎች ወቅት ማየት እንደተቻለው አብዛኛው የትምህርት ጊዜ (በመጀመሪያው ምልክታ ከ39 ደቂቃዎች ውስጥ 26ቱ እና በሁለተኛው ምልክታ ከ25 ደቂቃዎች ውስጥ 18ቱ) የተሸፈነው በመምህሩ ገለጻ ነው። መምህሩ እነዚህን ገለጻዎች ያከናውኑት ተግባባታዊ ደረጃዎችን ተከትለው ሳይሆን ውጤት ተኮር የማስተማር ዘዴን በመጠቀም ነው። ቀደም ሲል እንደተገለጸው በሰዎች ይዘቶች ላይ ገለጻ ከመካሄዱ በፊት የማውጣት ዘዴን በመጠቀም ተማሪዎቹ ለትምህርት በቀረበው ይዘት ላይ ያላቸውን የግንዛቤ ደረጃ ማወቅ እና በዚያ ላይ መመስረት ያስፈልጋል። ይህን ስናደርግም እንደተማሪዎቹ ችግሮች የተለያዩ የማስተማሪያ ዘዴዎችን ልንጠቀም እና ወደ ተለያዩ ሰዎችን በተግባባታዊ አቀራረብ ለማስተማር የሚያስችሉ ደረጃዎች ልንሸጋገር እንችላለን። መምህር አራት ግን ገለጻውን ያቀረቡት እነዚህን ጉዳዮች ተከትለው ሳይሆን ለሁሉም ተማሪዎች ተመሳሳይ በሆነ መልኩ በሰዎች ይዘቶቹ ላይ ገለጻና ትንታኔ በመስጠት ነው። ይህም ደረጃው በአግባቡ አለመተግበሩን ያሳያል።

አፍፅሞ ማፍለቅ፡- በሁለቱም ክፍለ ጊዜያት መምህሩ ገለጻውን ከጨረሱ በኋላ ተማሪዎቹ በግላቸውም ሆነ በቡድን ተደራጅተው በተማሯቸው ሰዎች ይዘቶች ላይ እንዲለማመዱ አላደረጉም። በዚህም ተማሪዎቹ የዕለቱን ትምህርት ምን ያክል እንደተረዱት ማወቅ አይቻልም። መምህሩም ምጋቤ ምላሽ መስጠት አልቻሉም። በጥቅሉ ደረጃው አልተተገበረም።

ፍልቀራሱ፡- ተማሪዎቹ የተማሯቸውን ሰዎች ቅርጾች ተጠቅመው የግላቸውን ዓረፍተ ነገሮች እንዲመሰርቱ እና ሀሳባቸውን እንዲገልጹ አልተደረጉም። በዚህም ደረጃው አለመተግበሩን መረዳት ይቻላል።

3. የሰዎች ትምህርቱ ከሌሎች የቋንቋ ክህሎች ጋር ተቀናጅቶ የመቅረቡ ሁኔታ፡-

በሁለቱም ምልክታዎች እንደታየው መምህሩ የሰዎች ትምህርቱን ያቀረቡት በውጤት ተኮር ዘዴ ስለሆነ ሰዎች ይዘቶቹ ከሌሎቹ የቋንቋ ክህሎች ጋር ተቀናጅተው አልቀረቡም።

4. መምህሩ የሰዎች ይዘቶችን በትክክል የማስተማሩ ሁኔታ፡- መምህር አራት በሁለቱም ክፍለ ጊዜያት ያቀረቧቸው የሰዎች ትምህርቶች ጥልቀት የሌላቸው ከመሆናቸውም በላይ የግልፅነት ችግርም ይታይባቸዋል። በመጀመሪያው ክፍለ ጊዜ የምዕላድ አይነቶችን ቢዘረዝሩም ምዕላዶቹ በምን መስፈርት እንደተከፋፈሉ ያሉት ነገር የለም። በሁለተኛው ክፍለ ጊዜም አምስቱን የሀረግ ዓይነቶች የዘረዘሩ ቢሆንም በእያንዳንዱ የሀረግ ዓይነት ላይ የሰጧቸው

ገለጻዎችና ያቀረቧቸው ምሳሌዎች አነስተኛ ናቸው። በዚህ ሁኔታ ደግሞ ተማሪዎቹ ተገቢውን የሰዋሰው እውቀት ያገኛሉ ተብሎ አይጠበቅም። በተጨማሪም ስለስማዊ ሃረግ እና ግላዊ ሃረግ ሲያስተምሩ የየሃረጎቹን መሪዎች እያሰመሩ ያመለከቱ ቢሆንም እቡዩ ሃረግ የሚያጠቃልላቸውን ተዋቃሪዎች ግን በግልፅ አላመለከቱም። ስለዚህም መምህር አራት የሰዋሰው ይዘቶችን አስፋፍተው እና ጥልቀት ባለው መልኩ አላስተማሩም ማለት ይቻላል።

5. የሰዋሰው ትምህርቱ ሂደት አብዛኛውን ተማሪ የማሳተፉ ሁኔታ፡-

በክፍል ውስጥ ካሉት 42 ተማሪዎች ውስጥ በመጀመሪያው ምልክታ ሁሉም ተማሪዎች ለአንድ ጊዜ በቡድን እንዲወያዩ ሲደረግ አራት ተማሪዎች ደግሞ በግላቸው ለተጠየቁት ጥያቄ መልስ በመስጠት ተሳትፈዋል። በሁለተኛው ምልክታ ወቅትም አምስት ተማሪዎች ጥያቄ በመጠየቅ እና በመምህሩ ሲጠየቁ መልስ በመስጠት ተሳትፈዋል። ከእነዚህ ሁኔታዎች በመነሳት ትምህርቱ አብዛኛውን ተማሪ ያሳተፈ አይደለም ማለት ይቻላል። ለዚህም ምክንያቱ ትምህርቱ በተግባቦታዊ መንገድ አለመቅረቡ ነው።

6. የሰዋሰው ትምህርት ክፍሉ ድባብ ምን ይመስላል፡-

በመጀመሪያው ምልክታ ወቅት ተማሪዎቹ በቡድን እንዲወያዩ ሲታዘዙ መጽሀፍ ወደ ያዙት ተማሪዎች ሲንቀሳቀሱ የክፍሉ ፀጥታ ተረብሻል። የተመሰረቱት ቡድኖችም እስከ 10 የሚደርሱ አባላትን የያዙ በመሆናቸው ለውይይት አመቺ አልነበሩም። በሁለተኛ ምልክታ ወቅት ግን የቡድንም ሆነ የጥንድ ውይይቶች ባለመኖራቸው የክፍሉን ፀጥታ የሚረብሹ ሁኔታዎች አልነበሩም።

በአጠቃላይ ከዚህ በላይ በዝርዝር እንዳየነው መምህር አራት የሰዋሰው ትምህርቱን ከሌሎቹ የቋንቋ ክህሎቶች ጋር አቀናጅተው እና ተግባቦታዊ በሆነ አቀራረብ አላቀረቡም። ትምህርቱን ያቀረቡት የውጤት ተኮር ዘዴን በመከተል በገለጻ እና በማብራሪያ ነው። ገለጻ ማብራሪያውም የተገቢነት ችግር የሚስተዋልበት ነው።

4.2 በቃለ መጠይቅ ከመምህራን የተሰበሰቡ መረጃዎች ትንተና

ለዚህ ጥናት በደጋፊነት አገልግሎት ላይ ከዋሉት የመረጃ መሰብሰቢያ ዘዴዎች አንዱ ቃለ መጠይቅ መሆኑ ቀደም ሲል 'የጥናቱ ዘዴ' በሚለው ክፍል ተገልጿል። ይህን ዘዴ በመጠቀም ለጥናቱ ከተመረጡት እና ምልክታ ከተካሄደባቸው አራት መምህራን ጋር ቃለ መጠይቅ በማድረግ መረጃዎች ተሰብስበዋል። ቃለ መጠይቁን ማካሄድ ያስፈለገበት ዋነኛ ምክንያት መምህራኑ 'ሰዋሰውን በተግባቦታዊ መንገድ ማስተማር' ከሚለው ጉዳይ ጋር በተያያዘ ያላቸውን ግንዛቤ በማወቅ በምልክታ ከተሰበሰቡት መረጃዎች ለተገኘው ውጤት በግብአትነት የሚያገለግሉ መረጃዎችን ለማግኘት ነው። ለዚህም ይረዳ ዘንድ ክርዕስ ጉዳዩ ጋር የተያያዙ አስራ ሁለት

ጥያቄዎች በቃሰ መጠይቁ ውስጥ የተካተቱ ሲሆን ለትንታኔ እንዲያመቹ በማሰብ በአምስት ርዕሰ ጉዳዮች እንዲጠቃለሉ ተደርገዋል።

እነዚህም፡-

1. መምህራኑ የሰዋስው ትምህርት በቋንቋ ትምህርት ውስጥ ተካቶ መቅረቡ ባለው ፋይዳ ላይ ያላቸው እይታ፤
2. በ11ኛ ክፍል የአማርኛ መማሪያ መዕሐፍ ውስጥ የተካተቱት ሰዋስዋዊ ይዘቶች ባላቸው ተገቢነት ላይ የመምህራኑ እይታ፤
3. መምህራኑ ለሰዋስው ትኩረት ሰጥተው የማስተማራቸው ሁኔታ፤
4. መምህራኑ ሰዋስውን ከሌሎቹ የቋንቋ ክህሎች ጋር እያቀናጁ የማስተማራቸው ሁኔታ እና
5. መምህራኑ የሰዋስው ትምህርቱን በምን ዘዴ ያቀርባሉ? የሚሉ ናቸው።

እነዚህን ርዕሰ ጉዳዮች መሠረት በማድረግ ከመምህራኑ የተገኙት መረጃዎች በሚከተለው መልኩ ተተንትነዋል።

1. መምህራኑ የሰዋስው ትምህርት በቋንቋ ትምህርት ውስጥ ተካቶ መቅረቡ ባለው ፋይዳ ላይ ያላቸው እይታ፡-

መምህራኑ በዚህ ጉዳይ ላይ ለቀረበላቸው ጥያቄ የሰጡት መልስ ተመሳሳይ ነው። ይኸውም የሰዋስው ትምህርት በቋንቋ ትምህርት ውስጥ ተካቶ መቅረቡ አስፈላጊ ነው የሚል ነው። አስፈላጊነቱን ሲያስረዱም በቅደም ተከተል የሚከተለውን ብለዋል። መምህር አንድ “ተማሪዎቹ በተገቢው መንገድ በቋንቋው እንዲግቡ፤ የቋንቋውን ስርዓት እንዲያውቁ እና የቃላትን፣ የሀገረጋትን እና የዓረፍተ ነገሮችን አደረጃጀት እንዲረዱ ለማድረግ ስለሚያስችል፤ በተጨማሪም የዕሁፍንም ሆነ የንግግር ክህሉን ለማዳበር ስለሚያስችል + ሰዋስው በቋንቋ ትምህርት ውስጥ መካተቱ አስፈላጊ ነው” ብለዋል። መምህር ሁለትም “ከቋንቋ ትምህርት አላማዎች አንዱ በመሆኑ፤ ትክክለኛ ተግባራትን መፍጠር የሚቻለው ሰዋስውን በማወቅ ስለሆነ በቋንቋ ትምህርት ውስጥ መካተቱ አስፈላጊ ነው” ብለዋል። መምህር ሦስት ደግሞ ተማሪዎቹ የቋንቋውን ህግጋትና ስርዓት እንዲያውቁ የሚደረግበት ስለሆነ አስፈላጊ ነው ብለዋል። መምህር አራትም “ተማሪዎቹ የቋንቋውን ስርዓትና ደንብ እንዲያውቁ እና በቋንቋው የበሰለ እውቀት እንዲኖራቸው ስለሚያስችል በቋንቋ ትምህርቱ ውስጥ መካተቱ አስፈላጊ ነው ብለዋል። በዚህም መሠረት ተጠኝ መምህራኑ የሰዋስው ትምህርት በቋንቋ ትምህርት ውስጥ ተካቶ በመቅረቡ ላይ ያላቸው እይታ “መቅረብ አለበት፤ ፋይዳም አለው” የሚል ሆኖ ተገኝቷል።

2. በ11ኛ ክፍል የአማርኛ መማሪያ መፅሐፍ ውስጥ የተካተቱት ሰዎች ይዘቶች ባላቸው ተገቢነት ላይ የመምህራኑ እይታ፡-

በዚህ ስር መምህራኑ የተጠየቁት የሰዎች ይዘቶችን መጠን፣ ዓይነታቸውን እና ለክፍል ደረጃው የመክበድና የመቅለል ሁኔታቸውን ነው። መጠናቸውን በተመለከተ አራቱም መምህራን ተመሳሳይ አስተያየት ሰጥተዋል። መምህር አንድ "ከመጠን አኳያ በጣም አነስተኛ ናቸው። እነዚህም ቢሆኑ ተብራርተው አልቀረቡም" ሲሉ መምህር ሁለት ደግሞ መጠናቸው አነስተኛ ነው ካሉ በኋላ "በአንድ ሴሚስተር ውስጥ የተካተቱ ይዘቶች ከሦስት አይበልጡም፤ እነዚህም ቢሆኑ በተብራራ መንገድ ስላልቀረቡ መምህሩ በራሱ ጥረት ካሳለፈባቸው በስተቀር ለተማሪዎቹ የሚያሰሩ አይደሉም" ብለዋል። መምህር ሦስት እና መምህር አራትም በተመሳሳይ ሁኔታ "የሰዎች ይዘቶቹ መጠን አነስተኛ ነው ብለዋል። አይነታቸውን በተመለከተ መምህር አራት "ተብራርተው አለመቀመጣቸው እንጂ ዓይነታቸው ተገቢ ነው" ብለዋል። ሦስቱ መምህራን ግን ከመምህር አራት በተለየ ሁኔታ ዓይነታቸው ተገቢ አይደለም ይላሉ። መምህር አንድ "የተካተቱት እጅግ በጣም ጥቂት ናቸው" ሲሉ መምህር ሁለት "ዓይነታቸው በጣም ውሱን ነው። በመፅሐፍ ውስጥ ያሉት ይዘቶች ከሦስት የማይበልጡ ሲሆኑ እነዚህም ስንድምፅ፣ ምዕላድና ሀረግ ናቸው" ይላሉ። መምህር ሦስትም በተመሳሳይ ሁኔታ "ዓይነታቸው በቂ ነው የሚባል አይደለም" ብለዋል።

ክብደት ቅለታቸውን በተመለከተ አራቱም መምህራን ተመሳሳይ በሆነ መልኩ "በክፍል ደረጃው ላሉ ተማሪዎች ይመጥናሉ" ብለዋል።

ከመምህራኑ መልስ ማየት እንደተቻለው ሁሉም መምህራን በመማሪያ መፅሀፍ ውስጥ የተካተቱት ሰዎች ይዘቶች መጠናቸው አነስተኛ ነው። ክብደት ቅለታቸው ግን ለክፍል ደረጃው ይመጥናል የሚል አስተያየት አላቸው። አይነታቸውን በተመለከተ ግን ሦስት መምህራን "በቂ አይደለም" ሲሉ አንድ መምህር "ተብራርተው እና ዘርዘር ተደርገው አለመቅረባቸው እንጂ በቂ ነው" ብለዋል።

3. መምህራኑ ለሰዎች ትኩረት ሰጥተው የማስተማራቸው ሁኔታ፡-

መምህር አንድ ለዚህ ጥያቄ መልስ ሲሰጡ "ትኩረት እሰጣለሁ" ካሉ በኋላ "በመማሪያ መፅሐፍ ውስጥ ያሉትን ይዘቶች ለተማሪዎቹ በሚገባ መልኩ አስፋፍቼና አብራርቼ አስተምራለሁ። ከዚህ ውጭ ግን ተጨማሪ ይዘቶችን ወደ ክፍል አላመጣም" ብለዋል። ማትም መፅሀፍ ውስጥ ያለውን ማስፋፋት እንጂ አዲስ አይነት ይዘት ከውጪ እንደማያመጡ ተናግረዋል። መምህር ሁለትም በተመሳሳይ ሁኔታ "በመማሪያ መፅሀፍ ውስጥ ያሉትን ይዘቶች በራሴ ጥረት አስፋፍቼ አቀርባለሁ" ካሉ በኋላ "ከመፅሐፍ ውጭ ግን አላመጣም፤ ምክንያቱም ለትምህርቱ የተመደበው በሳምንት ሁለት ክፍለ ጊዜ ብቻ በመሆኑ እንኳን ሌላ ተጨምሮበት በመፅሀፍ

ውስጥ ያሉትን ይዘቶች ለመሸፈንም አይበቃም ብለዋል። መምህር ሦስት እና መምህር አራት ደግሞ “በመፅሀፍ ውስጥ በተጠቀሱት ርዕሶች ላይ ከተለያዩ ምንጮች መረጃዎችን እያመጣን አስፋፍተን እናስተምራለን” ብለዋል።

ከመምህራኑ መልሶች መረዳት እንደሚቻለው ሁሉም ትኩረት ሰጥተው የሚያስተምሩት በመማሪያ መፅሀፍ የቀረቡትን ሰዋስዋዊ ይዘቶች ነው። በመፅሀፍ ውስጥ የተጠቀሱትን ይዘቶች አስፋፍተው ያስተምራሉ። ከዚህ ውጭ ሌሎች ይዘቶችን ከውጭ እምጥተው አያስተምሩም። ነገር ግን ከላይ በተራ ቁጥር ሁለት ለቀረባቸው ጥያቄ መምህራኑ ሲመልሱ “በመፅሀፍ ውስጥ ያሉት ሰዋስዋዊ ይዘቶች መጠን እና ዓይነት በቂ አይደለም” ብለዋል። እንዲህ ከሆነ ደግሞ መምህሩ ተጨማሪ እና ተስማሚ ይዘቶችን አዘጋጅቶ ወደ ክፍል በማምጣት ማስተማር ያለበት መሆኑን በክለሳ ድርሳኑ ክፍል ተነጋግረናል። ይህን ግን መምህራኑ አልተገቡትም። ስለዚህም የመምህራኑ ለሰዋስወ ትኩረት ሰጥቶ የማስተማር ሁኔታ በመማሪያ መፅሀፍ ውስጥ ባሉት ይዘቶች ላይ የተገደበ ነው ማለት ይቻላል።

4. መምህራኑ ሰዋስወን ከሌሎቹ የቋንቋ ክሂሎች ጋር እያቀናጁ የማስተማራቸው ሁኔታ፡-

‘ሰዋስወን ከሌሎች የቋንቋ ክሂሎች ጋር እያቀናጀህ/ሽ የማስተማር ልምድ አለህ?/አለሽ?’ ተብሎ ለቀረበላቸው ጥያቄ መምህራኑ ሲመልሱ + መምህር አንድ “ሰዋስወን ሳስተምር ለሌሎች ክሂሎች ያለውን ፋይዳ ለተማሪዎቹ አስረዳለሁ። ከዚያ ውጭ በልዩ ትኩረት አቀናጅቼ አላስተምርም” ካሉ በኋላ ምክንያታቸውን ሲገልፁ “ምክንያቱም እያንዳንዱ ክሂል በመፅሀፍ ውስጥ ራሱን ችሎ ስለቀረበ በመፅሀፍ መሠረት ማስተማር ስላለብኝ ነው” ሲሉ + መምህር ሁለት ደግሞ “ሰዋስወን ሳስተምር ተማሪዎቹ በእግረ መንገድ በሌሎቹ ክሂሎች ላይም ይለማመዳሉ። አቅጂ ግን አልሰራም” ካሉ በኋላ “ምክንያቱም እያቀናጁ ማቅረብ በትምህር ቤታችን የተለመደ አሠራር አይደለም” ብለዋል። መምህር ሦስት በበኩላቸው “ሰዋስወን በቀጥታ አስተምራለሁ” ካሉ በኋላ “ማቀናጀቱ አሁን እየሰራንበት ካለው መፅሀፍ ጋር የሚስማማ አይሆንም፤ ምክንያቱም መፅሀፍ ክሂሎቹን ነጣጥሎ ስለሚያቀርባቸው ሁሉም መምህራን የመፅሀፍን መከተል ያለባቸው ይመስለኛል” ብለዋል። መምህር አራት ደግሞ “ሰዋስወን በቀጥታ እያብራራሁ አስተምራለሁ” ካሉ በኋላ ምክንያታቸውን ሲያስረዱ “እያቀናጀሁ ሳስተምር ብል ግን ከሌሎቹ መምህራን ያፈነገጠ ይሆናል። ይህ ደግሞ የሚፈቀድ አይደለም። ምክንያቱም እያንዳንዱ መምህር በመሰለው መንገድ የሚያስተምር ከሆነ ለተማሪዎቹ የምናስተላልፈው አውቀት የተለያየ ስለሚሆን ነው” ብለዋል።

ከመልሶቻቸው በግልፅ መረዳት እንደሚቻለው መምህራኑ የሰዋስወ ትምህርቱን የሚያቀርቡት ከሌሎቹ የቋንቋ ክሂሎች ጋር አቀናጅተው ሳይሆን ራሱን አስችለው ነው። አቀናጅተው

የማያቀርቡበትን ምክንያት ሲጠየቁ የሰጧቸው መልሶች በተለያዩ አገላለጽ ቢገለጹም ተመሳሳይነት አላቸው። ይህንንም እያንዳንዱ መምህር የሰጠውን መልስ በማየት መረዳት ይቻላል። መምህር አንድ "እያንዳንዱ ክህል በመፅሀፉ ውስጥ ራሱን ችሎ ስለቀረበ በመፅሀፉ መሰረት ማስተማር አለብኝ" ሲሉ ፣ መምህር ሁለት "እያቀናጁ ማቅረብ በትምህርት ቤታችን የተለመደ አሠራር አይደለም" ብለዋል። መምህር ሦስት "ማቀናጀቱ እሁን እየሠራንበት ካለው መፅሀፍ ጋር የሚስማማ አይደለም። ምክንያቱም መፅሀፉ ክህሎቹን ነጣጥሎ ስላቀረባቸው" በማለት ሲመልሱ ፣ መምህር አራት በበኩላቸው "እያቀናጀሁ ላስተምር ብል ከሌሎቹ መምህራን ያፈነገጠ ይሆናል። ይህ ደግሞ የሚፈቀድ አይደለም" ብለዋል።

መምህራኑ ሰዋስውን ከሌሎች የቋንቋ ክህሎች ጋር አቀናጅተው ላለማቅረባቸው የሰጧቸው ምክንያቶች በሁለት ጉዳዮች ላይ ያጠነጠኑ ናቸው። እነዚህም፡-

- ሀ. በመማሪያ መፅሀፉ ውስጥ ሰዋስውና ሌሎቹ ክህሎች ተቀናጅተው ስላልቀረቡ እና
- ለ. አቀናጅቶ ማቅረብ በትምህርት ቤታችን የተለመደ ስላልሆነ የሚሉ ናቸው።

እነዚህ ሁለት ጉዳዮች መምህራን እንደሚሉት ሰዋስውን ከሌሎቹ የቋንቋ ክህሎች ጋር አቀናጅቶ ለማስተማር እንቅፋት የሚሆኑ ምክንያቶች አይደሉም። የመጀመሪያውን ብናይ ፣ መምህራኑ እንደሚሉት በመፅሀፉ ውስጥ ሰዋስውና የቋንቋ ክህሎቹ የቀረቡት ተነጣጥለው ቢሆን እንኳን ተነጣጥለው መቅረባቸው አቀናጅቶ ለማስተማር እንቅፋት አይሆንም። ምክንያቱም በክለሳ ድርሳኑ ክፍል እንደተጠቆመው መምህሩ የግድ የመማሪያ መፅሀፉን ብቻ መከተል የለበትም። በመፅሀፉ ውስጥ በቂ ይዘቶች ካልተካተቱ ከውጭ መርጦ ወይም አዘጋጅቶ ማምጣት ይኖርበታል። የማስተማር ዘዴውን በተመለከተም የተለያዩ ሁኔታዎችን ማለትም የሰዋስው ትምህርቱን ዓላማ፣ ለትምህርት የቀረበውን የሰዋስው ይዘት፣ የተማሪዎቹን የግንዛቤ ደረጃ ወዘተ ግምት ውስጥ በማስገባት ሰዋስውን በውጤታማነት ለማስተማር ያስችለኛል ብሎ ያመነበትን ዘዴ መርጦ ሊቀጠም ይችላል። አቀናጅቶ ማስተማርም በዚህ ስር ሊካተት የሚችል ነው።

ሁለተኛው ምክንያትም ቢሆን ተቀባይነት ያለው አይደለም። ምክንያቱም ሰዋስውን ከሌሎች የቋንቋ ክህሎች ጋር አቀናጅቶ ማስተማር በትምህርት ቤቶች አሠራር ላይም ሆነ በተማሪዎቹ ውጤት ላይ የማይፈለግ ተፅዕኖ አያመጣምና ነው። ምሁራን እንደሚሉት አንድ መምህር ሰዋስውን ከሌሎች ክህሎች ጋር አቀናጅቶ ቢያስተምር የተማሪዎቹ የሰዋስው እውቀት እና የክህል ችሎታቸው ይሻሻላል። ይህ ደግሞ መምህሩን የሚያስመሰግነው እንጂ ከማስተማር ሂደቱ አፈነገጥክ የሚያስብለው አይደለም።

በአጠቃላይ ለቃለ መጠይቁ ከሰጧቸው መልሶች እና ካቀረቧቸው ምክንያቶች በመነሳት መምህራኑ ሰዋስውን ከሌሎች የቋንቋ ክህሎች ጋር አቀናጅቶ በተገባታዊ አቀራረብ ማስተማር በሚለው ላይ የግንዛቤ እጥረት አለባቸው ማለት ይቻላል።

5. መምህራኑ የሰዋስው ትምህርቱን በምን ዘዴ ያቀርባሉ?:- እራቱ መምህራን በክፍል ውስጥ የሰዋስው ትምህርቱን በምን ቅደም ተከተል እንደሚያስተምሩ ለቀረበላቸው ጥያቄ እንደሚከተለው መልስ ሰጥተዋል።

መምህር አንድ:- በእለቱ ይዘት ላይ ያላቸውን የቀደመ ዕውቀት እጠይቃለሁ፤ ከዚያም በይዘቱ ምንነት ላይ ተማሪዎቹን በማሳተፍ ሰፊ ማብራሪያዎችንና ገለጻዎችን እሰጣለሁ፤ ከዚያም በማስረጃ የተደገፉ ተግባራትን እሰጣለሁ፤ በቡድን በጋራ እንዲሰሩ አደርጋለሁ፤ በስራዎቻቸው ላይ ምጋቤ ምላሽ እሰጣለሁ፤ ተማሪዎቹ ያልገባቸውን እንዲጠይቁ እድል እሰጣለሁ፤ ዋና ዋና ነጥቦቹን ጠቅለል አድርጎ በማቅረብ ትምህርቱን ተጨባጭ አደርጋለሁ፤ ተጨማሪ ተግባራትን በቤት ሥራ እንዲሰሩ አደርጋለሁ።

መምህር ሁለት:- ስለ ዕለቱ ትምህርት በሚገባ አስተዋውቃለሁ፤ የተማሪዎቹን የቀደመ ዕውቀት እጠይቃለሁ፤ ለዚህም በቡድን ተወያይተው ሀሳባቸውን እንዲገልፁ አደርጋለሁ፤ ከዚያም ማብራሪያ እሰጣለሁ፤ ስጨርስም ያልገባቸውን እንዲጠይቁ እድል እሰጣለሁ፤ ለጥያቄዎቹም መልስ እሰጣለሁ፤ በመጨረሻም የቤት ሥራ በመስጠት በሚቀጥለው ክፍለ ጊዜ አብረን እንሰራለን።

መምህር ሦስት:- በመጀመሪያ ተማሪዎቹ ስለ ይዘቱ ያላቸውን ግንዛቤ ለማወቅ እሞክራለሁ፤ ቀጥሎም በይዘቱ ላይ ማብራሪያ እሰጣለሁ፤ ከዚያም መረዳታቸውን አረጋግጣለሁ፤ በመቀጠልም ያልገባቸውን እንዲጠይቁ እድል እሰጣለሁ፤ በመጨረሻም በቤት ሥራ የሚሰሩ ጥያቄዎችን እሰጣቸዋለሁ።

መምህር አራት:- በመጀመሪያ መርጃ መሣሪያ የሚያስፈልገው ከሆነ አዘጋጃለሁ፤ በእለቱ ትምህርት ላይ ተማሪዎቹ ያላቸውን ግንዛቤ ለማወቅ እሞክራለሁ፤ ከዚያም ገለጻ በመስጠት እና በተገለፀው መሠረት ጥያቄዎችን በመጠየቅ መረዳት አለመረዳታቸውን ለማወቅ እሞክራለሁ፤ ከዚያም ምጋቤ ምላሽ እሰጣለሁ።

ከላይ ከቀረቡት የመምህራኑ መልሶች ማየት እንደሚቻለው ሁሉም መምህራን ሰዋስውን በተግባባታዊ መንገድ ለማስተማር የሚያስችሉ ደረጃዎችን አልጠቀሱም። ከሌሎቹ የቋንቋ ክህሎች ጋር አቀናጅተው እንደሚያስተምሩም አልተናገሩም። በመልሶቻቸው መሠረት ሰዋስውን ያስተማሩት ራሱን አስችለው በማቅረብ እና በሰዋስዋዊ ይዘቶች ላይ በተጥታ ገለጻና ማብራሪያ በመስጠት ነው። በዚህ መንገድ ሰዋስውን ማስተማር "ውጤት ተኮር ሰዋስውን የማስተማር

ዘዴ እንደሚባል በክለሳ ድርሳን ክፍል ተጠቅሷል። ስለዚህም መምህራን የሰዋሰው ትምህርቱን በተግባቦታዊ አቀራረብ አላቀረቡም ማለት እንችላለን። መምህራን ትምህርቱን በተግባቦታዊ አቀራረብ እንደማያቀርቡ የሚያሳይ ተጨማሪ ማስረጃም አለ። ይኸውም ሁሉም መምህራን በመልሶቻቸው ውስጥ የሰዋሰው ይዘቱን በአውድ ውስጥ እኩተው እንደሚያቀርቡ አለመናገራቸው ነው። በክለሳ ድርሳን ክፍል እንደተገለጸው የሰዋሰው ትምህርትን በተግባቦታዊ ዘዴ ለማቅረብ በመጀመሪያ የሰዋሰው ይዘቱ በአውድ ውስጥ ተካቶ መቅረብ አለበት። ተጠኒ መምህራን ግን ይህን እንደሚያደርጉ አልጠቀሱም። ከዚህ ሁኔታ በመነሳትም መምህራን የሰዋሰው ትምህርቱን በተግባቦታዊ አቀራረብ እያቀረቡ አይደለም ማለት ይቻላል።

በአጠቃላይ በቃለ መጠይቅ ከተሰበሰቡት መልሶች መረዳት እንደተቻለው መምህራን ሰዋሰውን በተግባቦታዊ አቀራረብ እና ከሌሎች የቋንቋ ክህሎች ጋር አቀናጅቶ በማስተማር ላይ ያላቸው ግንዛቤ አነስተኛ ነው ማለት ይቻላል። ይህ ሁኔታም በምልክታ ከተሰበሰቡት መረጃዎች ለተገኘው ውጤት መንስኤ መሆን ይችላል። በምልክታ እንደታየው መምህራን ሰዋሰውን በተግባቦታዊ አቀራረብ አያስተምሩም። ለዚህም አንዱ ምክንያት በቃለ መጠይቅ እንደታየው መምህራን ሰዋሰውን በተግባቦታዊ አቀራረብ ስለማስተማር ያላቸው ግንዛቤ ዝቅተኛ መሆኑ ነው ማለት ይቻላል። ስለዚህም በቃለ መጠይቅ የተገኘው መረጃ በምልክታ የተገኘውን መረጃ ደግፎታል ማለት ይቻላል።

4.3 በሰነድ ፍተሻ የተገኙ መረጃዎች ትንተና

የሰነድ ፍተሻ ዘዴ በዚህ ጥናት ውስጥ በደጋፊነት አገልግሎት ላይ የዋለ ሌላኛው የመረጃ መሰብሰቢያ መሳሪያ ነው። ይህን ዘዴ በመጠቀም ከ11ኛ ክፍል የአማርኛ ሰዋሰው ትምህርት ጋር ግንኙነት ያላቸውና በመምህራን የሰዋሰው ትምህርት አቀራረብ ላይ ተጽዕኖ ሊያሳድሩ የሚችሉ ሰነዶች ተፈትሸዋል። እነዚህም መርሃ ትምህርቱ፣ የተማሪው መማሪያ መጽሐፍ እና የመምህሩ መመሪያ ናቸው። በፍተሻው እነዚህ የትምህርት መሣሪያዎች የሰዋሰው ትምህርትን በተግባቦታዊ አቀራረብ ለማስተማር የሚያስችሉ ጥቆማዎችን፣ አቀራረቦችንና ስልቶችን መያዝ አለመያዛቸው በጥልቀት የተዳሰሰ ሲሆን ፣ በእያንዳንዳቸው ላይ የተደረገው ዳሰሳና የተገኘው ውጤት ከዚህ ቀጥሎ ቀርቧል።

4.3.1 በ11ኛ ክፍል የአማርኛ ቋንቋ መርሃ ትምህርት ውስጥ የሰዋሰው ትምህርት አቀራረብ ግምገማ

የ11ኛ ክፍል የአማርኛ ቋንቋ መርሃ ትምህርት አስር ምዕራፎችን የያዘ ሲሆን በዘጠኙ ምዕራፎች ውስጥ የሰዋሰው ይዘቶችን አካቷል። እነዚህ ይዘቶች በተግባቦታዊ አቀራረብ መቅረብ አለመቅረባቸውን ለመገምገም እንዲቻል ቀደም ሲል በክለሳ ድርሳን ክፍል ሰዋሰውን

በተግባራታዊ አቀራረብ ለማስተማር ያስችላሉ' ተብለው የተጠቀሱት ነጥቦች ከመርሃ ትምህርት አኳያ ተመቻችተው ቀርበዋል። ነጥቦቹም፡-

1. መርሃ ትምህርቱ ለሰዎች ስሜት ተገቢ ትኩረት መስጠቱ፤
2. መርሃ ትምህርቱ ሰዎችን ይዘቶቹን ከሌሎቹ የቋንቋ ክሊሎች ጋር አተናጅቶ የማቅረቡ ሁኔታ እና
3. መርሃ ትምህርቱ በሰዎች ስሜት ትምህርቱ ላይ ተማሪዎቹን በጥንድና በቡድን ለማወያየት የሚያስችሉ ጥቆማዎችን መስጠቱ የሚሉ ናቸው።

ከነዚህ ነጥቦች አኳያ ግምገማውን ለማካሄድ፣ ከሰዎች ስሜት ትምህርት ጋር በተያያዘ በመርሃ ትምህርቱ ውስጥ የተካተቱ ጉዳዮችን ማየት ያስፈልጋል። ለዚህም እንዲረዳ የቋንቋ ማስተማሪያውን አውደ ርዕስ፣ የሰዎች ይዘቱን፣ ከተማሪዎቹ የሚጠበቀውን ሰዎች ጠቅላይ የመማር ማስተማር ክንውኑን፣ የመርጃ መሣሪያዎችን፣ ማጣቀሻዎችንና ግምገማውን የሚያሳይ ሰንጠረዥ ከዚህ ቀጥሎ ቀርቧል።

ምዕራፍ	የሰዎሰው ይዘት	የሚጠበቀው የሰዎሰው ብቃት	የመማር ማስተማር ክንውን፣ የመርጃ መሣሪያና ማጣቀሻ	ግምገማ
አንድ	<ul style="list-style-type: none"> ድምጽ ልሳናት /አናባቢናተናባቢ/ 	<ul style="list-style-type: none"> ድምጽ ልሳናትን መለየት ቃላትን በድምጽ ልሳናዊና በቀለማዊ አጻጻፍ መጻፍ 	<ul style="list-style-type: none"> አናባቢና ተናባቢ ድምጾችን ለይተው ቃላትን በድምጽ ልሳናዊና ቀለማዊ አጻጻፍ ስርዓት እንዲጸፉ ምሳሌ በመስጠት በመልመኛ ማሰራት 	አናባቢና ተናባቢ ድምጾችን መለየታቸውን፣ ቃላትን በድምጽ ልሳናዊና ቀለማዊ አጻጻፍ ስርዓት መጻፋቸውን መከታተል
ሁለት	<ul style="list-style-type: none"> በአረፍተ ነገር ውስጥ የቃል ክፍሎች መያ 	<ul style="list-style-type: none"> ከአረፍተ ነገር ውስጥ የቃል ክፍሎችን መያ መለየት 	<ul style="list-style-type: none"> የተለያዩ ምሳሌዎችን በመስጠት በአረፍተ ነገር ውስጥ የቃል ክፍሎችን መያ እንዲለዩ ማበረታታት 	በአረፍተ ነገር ውስጥ የቃል ክፍሎችን መያ መለየታቸውን ማረጋገጥ
ሦስት	<ul style="list-style-type: none"> በቅጥያዎች ቃልን ማርባትና መመስረት 	<ul style="list-style-type: none"> ቅጥያ ምዕላዶችን በመጠቀም ቃላትን ማርባትና መመስረት 	<ul style="list-style-type: none"> ቃላትን ለማርባትና ለመመስረት የሚያገለግሉ ቅጥያ ምዕላዶችን በመጠቀም የቅጥያ ምዕላዶችን ተግባር እንዲገልጹ ማድረግ 	ለቃላት እርባታና ምስረታ የሚያገለግሉ ቅጥያ ምዕላዶችን ተግባር መግለጻቸውን ማረጋገጥ
አራት	<ul style="list-style-type: none"> በአረፍተ ነገር ውስጥ የቃል ክፍሎች መያ 	<ul style="list-style-type: none"> በአረፍተ ነገር ውስጥ የቃል ክፍሎችን መያ መለየት 	<ul style="list-style-type: none"> አረፍተ ነገሮችን በማቅረብ ቃላቱን በየቃል ክፍሎቻቸው እንዲመደቡ ማበረታታት 	በአረፍተ ነገር ውስጥ የቃል ክፍሎችን በየቅኝው የቃል ክፍል እንዲመደቡ መግለጻቸውን ማረጋገጥ
አምስት	<ul style="list-style-type: none"> የድምጽ መጥበቅና መላላት መርዘምና ማጠር የሚያመጣው የትርጉም ልዩነት 	<ul style="list-style-type: none"> የድምጽ መጥበቅ፣ መላላት፣ መርዘምና ማጠር ባህሪ ያላቸውን ቃላት ለይቶ 	<ul style="list-style-type: none"> የድምጽ መጥበቅ፣ መላላት፣ መርዘምና ማጠር ባህሪ ያላቸውን ቃላት በመጠቀም 	የድምጽ መጥበቅ፣ መላላት፣ መርዘምና ማጠር ባህሪ ያላቸውን ቃላት በትክክል

		በማውጣትና ፍቺ በመስጠት ፍቺአቸውን የሚያመለክት አረፍተ ነገር መስራት	ፍቺ በመስጠት ፍቺአቸውን የሚያመለክት አረፍተ ነገር እንዲሰሩ ማበረታታት	በመለየት ፍቺ ሰጥተው ፍቺአቸውን የሚያመለክት አረፍተ ነገር መስራታቸውን መፈተሽ
ሰድስት	<ul style="list-style-type: none"> • ቃላትን በድምጸ ልሳናዊ አጻጻፍ መተንተን • በቃላት ውስጥ የድምጾች መጥበቅና መላላት ማጠርና መርዘም 	<ul style="list-style-type: none"> • ቃላትን በድምጸ ልሳናዊ አጻጻፍ ተንትኖ መጻፍ • በቃላት ውስጥ ድምጾች በመጥበቅና በመላላት፣ በማጠርና በመርዘም የትርጉም ልዩነት እንደሚኖራቸው በአረፍተ ነገር ማሳየት 	<ul style="list-style-type: none"> • የተለያዩ ምሳሌዎችን በመስጠት በቀለማዊ ስርዓት የተጻፉትን ቃላት በድምጸ ልሳናት እንዲተነትኑ፣ እንዲሁም በድምጸ ልሳናዊ ስርዓት የተጻፉትን በቀለማዊ እንዲጽፉ ማለማመድ • በቃላት ውስጥ ድምጾች በመጥበቅና በመላላት፣ በማጠርና በመርዘም ባህሪያቸው የፍቺ ልዩነት እንደሚያመጡ በምሳሌ በማሳየት ማለማመድ 	<ul style="list-style-type: none"> • ቃላትን በድምጸ ልሳናት መጻፋቸውን መፈተሽ • የድምጾች መጥበቅና መላላት፣ ማጠርና መርዘም የፍቺ ልዩነት እንደሚያመጣ በአረፍተ ነገር ማሳየታቸውን ማየት
ሰባት	<ul style="list-style-type: none"> • በአረፍተ ነገር ውስጥ የቃል ክፍሎች መያ • የቃል አርባታና ምስረታ 	<ul style="list-style-type: none"> • በአረፍተ ነገር ውስጥ የቃል ክፍሎችን መያ መዘርዘር • በአርባታና በምስረታ ምዕላዶች መካከል ያለውን ልዩነት መግለጽ 	<ul style="list-style-type: none"> • በተለያዩ አረፍተ ነገሮች ውስጥ የሚገኙ የቃል ክፍሎችን እንዲዘረዝሩ ማድረግ • በአርባታና ምስረታ ምዕላዶች መካከል ያለውን ልዩነት ምሳሌ በማቅረብ እንዲተነትኑት ማበረታታት 	<ul style="list-style-type: none"> • በአረፍተ ነገር ውስጥ የሚገኙ የቃል ክፍሎችን በመዘርዘር መግለጻቸውን ማረጋገጥ • በአርባታና በምስረታ ምዕላዶች መካከል ያለውን ልዩነት መግለጻቸውን ማረጋገጥ
ስምንት	<ul style="list-style-type: none"> • የአርባታና የምስረታ ምዕላዶች 	<ul style="list-style-type: none"> • በቃላት ላይ ልዩ ልዩ 	<ul style="list-style-type: none"> • በቃላት ላይ ልዩ ልዩ 	<ul style="list-style-type: none"> • በተሰጧቸው ቃላት ላይ

		ምዕላዶችን በመጨመር ቅርጻቸውንና ባህሪያቸውን መለወጥ	ቅጥያዎችን በመጨመር ቅርጻቸውንና ባህሪያቸውን እንዲለዋውጡ ምሳሌዎች እየሰጡ ማሰራት	ቅጥያዎችን በማክል ቃላቱ በቅርጽና በባህሪ ለውጥ ማስከተላቸውን ማየት
እስር	• በአረፍተ ነገር ውስጥ የቃል ክፍሎች ሙያ	• በተለያዩ አረፍተ ነገሮች ውስጥ ያሉ የቃል ክፍሎችን ሙያ ለይቶ መዘርዘር	• ተማሪዎችን በቡድን በመከፋፈል ከቀረቡ ልዩ ልዩ አረፍተ ነገሮች ውስጥ የሚገኙ የቃል ክፍሎችን ሙያ ለይተው እንዲዘረዝሩ ማድረግ	• በዓረፍተ ነገሮች ውስጥ ያሉ የቃል ክፍሎችን ሙያ መለየታቸውን ማረጋገጥ

ሰንጠረዥ 3:- በ11ኛ ክፍል የአማርኛ መርሃ ትምህርት ውስጥ የቀረበ የሰዋሰው ትምህርት

ከላይ በቀረቡት የመገምገሚያ ነጥቦች ላይ በመመስረት በሰንጠረዥ ውስጥ የቀረቡት የሰዋሰው ትምህርት ጉዳዮች በሚከተለው መልኩ ተተንትነዋል።

1. መርሃ ትምህርቱ ለሰዎችው ትምህርት ተገቢ ትኩረት መስጠቱ፡- ከዚህ ነጥብ አኳያ መርሃ ትምህርቱን ለመገምገም፣ ዋና ዋና የሚባሉት የሰዎችው ይዘቶች መካተታቸውንና ሰዎች ይዘቶቹ በአብዛኞቹ ወይም በሁሉም የመርሃ ትምህርቱ ምዕራፍዎች ውስጥ ተካተው መገኘታቸውን ማየት ያስፈልጋል። በክለሳ ድርሳኑ ክፍል በትምህርትነት የሚተርፉ ዋና ዋና የሰዎች ይዘቶች ያልናቸው ድምፅ፣ ምዕላድ፣ ቃል፣ ሐረግና ዓረፍተነገር ናቸው። እነዚህ ይዘቶች በመርሃ ትምህርቱ ውስጥ መካተታቸውን ስንፈትሽ ሁሉም ተካተው ተገኝተዋል። እነዚህ ይዘቶች በምዕራፎቹ ውስጥ ያላቸውን ስርጭት ስናይም ድምፅ በምዕራፍ አንድ ገፅ 1፣ በምዕራፍ አምስት ገፅ 5 እና በምዕራፍ ስድስት ገፅ 6፣ ምዕላድ በምዕራፍ ሦስት ገፅ 3፣ በምዕራፍ ሰባት ገፅ 7 እና በምዕራፍ ስምንት ገፅ 8፣ ሀረግ በምዕራፍ ሁለት ገፅ 2፣ በምዕራፍ አራት ገፅ 4፣ በምዕራፍ ሰባት ገፅ 7 እና በምዕራፍ አስር ገፅ 10 እንዲሁም ዓረፍተ ነገር በምዕራፍ ሁለት ገፅ 2፣ በምዕራፍ አራት ገፅ 4፣ በምዕራፍ ሰባት ገፅ 7 እና በምዕራፍ አስር ገፅ 10 ይገኛሉ።

ከላይ ከቀረበው መረጃ መረዳት እንደሚቻለው የ11ኛ ክፍል የአማርኛ ቋንቋ መርሃ ትምህርት ዋና ዋና የሚባሉትን የሰዎች ይዘቶች አካቶ ይዟል። በእያንዳንዱ ምዕራፍ ውስጥም ሰዎች ይዘቶች አቅርቧል። ስለዚህም መርሃ ትምህርቱ ለሰዎችው ትምህርት ተገቢ ትኩረት ሰጥቷል ማለት ይቻላል።

2. መርሃ ትምህርቱ ሰዎችን ይዘቶችን ከሌሎች የቋንቋ ክህሎች ጋር አቀናጅቶ የማቅረቡ ሁኔታ፡- ከዚህ ነጥብ አኳያ መርሃ ትምህርቱን ስንገመገመው ልዩ ትኩረት ሰጥቶ የሰዎች ይዘቶችን ከሌሎቹ የቋንቋ ክህሎች ጋር አቀናጅቶ አላቀረበም። እላይ ከቀረበው ሰንጠረዥ ማየት እንደሚቻለውም በመማር ማስተማር ክንውኑም ሆነ በግምገማው ላይ ሰዎች ይዘቶችን ከሌሎቹ ክህሎች ጋር ማቀናጀት እንደሚገባ የተጠቆመ ነገር የለም። ስለዚህም መርሃ ትምህርቱ የሰዎች ይዘቶችን ከሌሎቹ የቋንቋ ክህሎች ጋር አቀናጅቶ ሳይሆን ራሳቸውን አስችሎ አቅርቧቸዋል ማለት ይቻላል። ይህ አይነት አቀራረብ ደግሞ ተግባራዊ አለመሆኑን ቀደም ሲል ተነጋግረናል።

3. መርሃ ትምህርቱ በሰዎችው ትምህርቱ ሂደት ተማሪዎቹን በጥንድና በቡድን ለማወያየት የሚያስችሉ ጥቆማዎችን መስጠቱ፡- ከዚህ ነጥብ አኳያ መርሃ ትምህርቱን ስንፈትሽው በአንድ ቦታ ላይ ብቻ ተማሪዎቹን በቡድን ለማሰራት የሚያስችል ጥቆማ ሰጥቶ ይገኛል። ይህም በምዕራፍ አሥር ገጽ 10 ለቀረበው ሰዎች ይዘት የተሰጠው የመማር ማስተማር ክንውን መግለጫ ነው። እላይ ከቀረበው ሰንጠረዥ ማየት እንደሚቻለው “ተማሪዎችን በቡድን በመከፋፈል ከቀረቡ ልዩ ልዩ ዓረፍተ ነገሮች ውስጥ የሚገኙ የቃል ክፍሎችን ሞያ ለይተው እንዲዘረዝሩ ማድረግ” የሚል መግለጫ ቀርቧል። ከዚህ ውጭ ግን ስለ ግምገማውም ሆነ ስለ መማር ማስተማር ክንውኑ

በተሰጡት ገለጻዎች ላይ ተማሪዎችን በጥንድም ሆነ በቡድን ለማወያየት የሚያስችሉ ጥቆማዎች አልቀረቡም። ስለዚህም መርሃ ትምህርቱ የሰዋሰው ትምህርቱን በአብዛኛው ተማሪዎችን በጥንድና በቡድን ለማወያየት በሚያስችል መልኩ አላቀረበም ማለት ይቻላል። ይህ ሁኔታ ደግሞ የሰዋሰው ትምህርቱ በተግባራዊ መንገድ ላለመቅረቡ ተጨማሪ ማስረጃ ሲሆን ይችላል።

በአጠቃላይ ከዚህ በላይ በዝርዝር እንዳየነው የ11ኛ ክፍል የአማርኛ ቋንቋ መርሃ ትምህርት ከመጠን አኳያ ለሰዋሰው ትምህርት ተገቢ ትኩረት ቢሰጥም አቀራረቡ ግን ተግባራዊ አይደለም። ተግባራዊ ያልሆነባቸው ምክንያቶችም ሰዋሰዋዊ ይዘቶችን ከሌሎቹ የቋንቋ ክህሎች ጋር አቀናጅቶ አለማቅረቡና በትምህርቱ ሂደት ተማሪዎችን በጥንድና በቡድን ለማወያየት የሚያስችሉ ጥቆማዎችን አለመስጠቱ ናቸው።

4.3.2 በ11ኛ ክፍል የተማሪው መማሪያ መፅሀፍ ውስጥ የሰዋሰው ትምህርት ይዘቶች አቀራረብ ግምገማ

በሰነድ ፍተሻ ዘዴ መረጃ ከተሰበሰቡባቸው የትምህርት መማሪያዎች መካከል የተማሪው መማሪያ መፅሀፍም እንደሚገኝበት ቀደም ሲል ተገልጿል። በዚህ ዘዴ በመጠቀም በ11ኛ ክፍል የአማርኛ ቋንቋ መማሪያ መፅሀፍ ውስጥ የተካተቱት ሰዋሰዋዊ ይዘቶች ከሌሎቹ የቋንቋ ክህሎች ጋር ተመጣጥነውና ተግባራዊ በሆነ አቀራረብ መቅረብ አለመቅረባቸውን ለመፈተሽ ተሞክሯል። ፍተሻውን ለማካሄድ በክለሳ ድርሳኑ ክፍል ስለ ሰዋሰው ትምህርት እና ሰዋሰዋዊ ይዘቶች በመማሪያ መፅሀፍት ውስጥ ስለሚቀርቡበት መንገድ ከቀረበው ንድፈ ሀሳባዊ ትንታኔ የተውጣጡ ነጥቦች ጥቅም ላይ የዋሉ ሲሆን ትንተናው የተካሄደውም እነዚህን ነጥቦች መሠረት በማድረግ ነው። ነጥቦቹም፡-

- 1. የሰዋሰው ይዘቶቹ ከሌሎቹ የቋንቋ ክህሎች ጋር ተመጣጣኝ ሆነው የመቅረባቸው ሁኔታ፤
- 2. ሰዋሰዋዊ መልመጃዎቹ በሌሎቹ የቋንቋ ክህሎች ላይም ለመለማመድ የማስቻላቸው ሁኔታ፤
- 3. ሰዋሰዋዊ መልመጃዎቹ ተማሪዎቹ በጥንድና በቡድን እንዲወያዩ የማድረጋቸው ሁኔታ እና፤
- 4. ሰዋሰዋዊ ይዘቶቹ የቀረቡበት መንገድ የሚሉ ናቸው።

በእነዚህ ነጥቦች ላይ በመመስረት የተካሄደው ትንተና በሚከተለው መልኩ ቀርቧል።

- 1. የሰዋሰው ይዘቶቹ ከሌሎቹ የቋንቋ ትምህርት ዘርፎች ጋር ተመጣጣኝ ሆነው የመቅረባቸው ሁኔታ፡- በመማሪያ መፅሀፍ ውስጥ አራቱ የቋንቋ ክህሎች፤ እና ስነ-ፅሁፍ ያላቸው ስርጭት የሚከተለውን ይመስላል።

(✓) ምልክት በምዕራፉ ውስጥ የይዘቱን መኖር ሲያመለክት (x) ምልክት ደግሞ አለመኖርን ያመለክታል።

ምዕራፍ	የቋንቋ ትምህርት ዘርፎች					
	ማዳመጥ	መናገር	አንብቦ መረዳት	መጻፍ	ስነ-ፅሁፍ	ሰዋሰው
1	x	✓	✓	✓	x	✓
2	✓	x	✓	✓	x	✓
3	x	✓	✓	✓	x	x
4	✓	✓	✓	x	✓	x
5	x	✓	✓	✓	✓	x
6	x	✓	✓	✓	x	✓
7	✓	✓	✓	✓	x	x
8	x	✓	✓	✓	✓	x
9	✓	x	✓	x	✓	✓
10	✓	x	✓	✓	✓	x
11	x	x	✓	x	✓	✓
12	✓	✓	✓	x	✓	✓
13	✓	✓	✓	✓	✓	x
14	✓	✓	✓	x	✓	✓
የ(✓) ድምር	8	10	14	9	9	7

ሰንጠረዥ 4:- በ11ኛ ክፍል የአማርኛ ቋንቋ መማሪያ መፅሀፍ ውስጥ የቋንቋ ትምህርት ዘርፎች ስርጭት

ከሰንጠረዥ መረዳት እንደሚቻለው በመማሪያ መፅሐፍ ውስጥ የሰዋሰው ትምህርት ከሁሉም የቋንቋ ትምህርት ዘርፎች ባነሰ ሁኔታ ተካቶ ይገኛል። ይኸውም በመፅሀፍ ውስጥ ካሉት 14 ምዕራፎች ውስጥ አንብቦ መረዳት በአስራ አራቱም፣ መናገር በአስራ፣ መጻፍ እና ስነ-ፅሁፍ በተመሳሳይ በዘጠኙ፣ ማዳመጥ በስምንቱ ውስጥ ሲገኙ፣ ሰዋሰው ግን በሰባቱ ምዕራፎች ውስጥ ብቻ ማለትም በግማሽ ያህሉ ምዕራፎች ተካቶ ይገኛል። እነዚህም በምዕራፍ አንድ ገፅ 9፣ በምዕራፍ ሁለት ገፅ 18፣ በምዕራፍ ስድስት ከገፅ 25-28፣ በምዕራፍ ዘጠኝ ከገፅ 79-80፣ በምዕራፍ አስራ አንድ ከገፅ 96-97፣ በምዕራፍ አስራ ሁለት ከገፅ 101-102 እና በምዕራፍ አስራ አራት ከገፅ 125-126 የሚገኙ ናቸው። ከቀረቡት መረጃዎች መረዳት እንደሚቻለው የሰዋሰው ትምህርት በመማሪያ መፅሀፍ ውስጥ ከሌሎቹ ዘርፎች ጋር በተመጣጠነ መልኩ አልቀረበም።

2. ሰዋስዋዊ መልመጃዎች በሌሎች የቋንቋ ክህሎች ላይም ለመለማመድ የማስቻላቸው ሁኔታ፡- ቀደም ሲል በክለሳ ድርሳኑ ክፍል እንደተገለጸው የሰዋስው ይዘት በመግሪያ መፅሀፉ ውስጥ በተግባቦታዊ መንገድ ቀርቧል ለማለት ከሚያስችሉ ነጥቦች አንዱ በሌሎቹ የቋንቋ ክህሎች ላይም ለመለማመድ የሚያስችል ሆኖ ሲገኝ ነው። ከዚህ አኳያ በመግሪያ መፅሀፉ ውስጥ ያሉትን የሰዋስው መልመጃዎች ስናይ በምዕራፍ ሁለት ገፅ 18 እና በምዕራፍ 11 ገፅ 96 የሚገኙት መልመጃዎች የመፃፍ ክህልን ሊያለማምዱ የሚችሉ ሆነው ሲገኙ፣ በምዕራፍ ዘጠኝ ገፅ 80 የሚገኝ አንድ መልመጃ ደግሞ የንግግር ክህልን የሚያዳብር ሆኖ ተገኝቷል።

ዕህፈትን ሊያዳብሩ የሚችሉት መልመጃዎች ተመሳሳይነት ያላቸው ሲሆኑ ተማሪዎቹ ሰዋስዋዊ ስህተት ያለባቸው ዓረፍተ ነገሮችን አስተካክለው እንዲፅፉ የሚያለማምዱ ናቸው። በሁለቱም ቦታዎች የሚገኘው ትዕዛዝ “ሰዋስዋዊ ስህተት የሚታይባቸውን አረፍተ ነገሮች ስህተታቸውን እየጠቆማችሁ እንደገና አቅንታችሁ ዓፏቸው” የሚል ሲሆን በመጀመሪያው ትዕዛዝ ስር እምስት እና በሁለተኛው ትዕዛዝ ስር ሰባት ሰዋስዋዊ ስህተት ያለባቸው አረፍተ ነገሮች ቀርበዋል። ተማሪዎቹ እነዚህ አረፍተ ነገሮች ያሉባቸውን ስህተቶች እያስተካክሉ ሲፅፉ በዚያውም በአረፍተ ነገር አካላት መካከል መኖር የሚገባውን ስምምነት እየተለማመዱ ስለሆነ በፅሁፍ ክህል ላይም ይለማመዳሉ ማለት ይቻላል። በዚህ ወቅት የሚዳበረው የፅሁፍ ክህልም “በፅሁፍ የተለያዩ ክፍሎች መሀከል ያለውን ግንኙነት ማሳየት መቻል” የሚባለው ንዑስ የፅሁፍ ክህል ነው።

ንግግርን ሊያዳብር የሚችለው መልመጃ ተማሪዎቹ በቡድን እንዲወያዩ የሚያገዝ ሲሆን መመሪያውም፡- ለታሪክ ምርምር መነሻ ሲሆኑ ከሚችሉ ጉዳዮች መካከል አንዱ የቋንቋዎች ውርርስና ዝምድና ነው። ቋንቋዎች የሚወራረሱበት አንዱ መንገድ ደግሞ የቃላት ውሰት ነው። አማርኛ ከሌሎች ቋንቋዎች ከተዋሳቸው ቃላት መካከል በተለያዩ ቡድኖች ሆናችሁ አስር አስር ቃላትን አቅርቡና ለታሪክ ጥናት በሚኖራቸው ፋይዳ ላይ ተወያዩ የሚል ነው።

በዚህ መመሪያ መሠረት ተማሪዎቹ ሲወያዩ የመናገር እድል ስለሚፈጠሩላቸው የመናገር ችሎታቸውን ያዳብራሉ። በዚህ መልመጃ አማካኝነት ተማሪዎቹ የሚያዳብሩት ክህልም “በተለያዩ ችግሮች ዙሪያ በሚደረግ ውይይት (ክርክር) ላይት እንደበት ርቱፅ መሆንና አላማን ከግብ ማድረስ” የሚለውን ንዑስ የንግግር ክህል ነው።

ከዚህ ውጭ ግን በሌሎቹ ምዕራፎች ስር የቀረቡት መልመጃዎች የቋንቋ ክህሎችን ለማዳበር የሚያስችሉ አይደሉም። ሁኔታውን ግልፅ ለማድረግ በሌሎቹ ምዕራፎች ውስጥ የሚገኙት መመሪያዎች ከዚህ ቀጥሎ ቀርበዋል።

- የሚከተሉትን ቃላት በምሳሌዎቹ መሠረት በእናባቤና ተናባቢ እየለያችሁ በድምፁ ልሳናዊ አፃፃፍ ዕፋችሁ አሳዩ /ምዕራፍ አንድ ገፅ 9/::
- በአማርኛ የቃላት ምስረታ መሠረት፣ ቅፅል መመስረቻ ከሆኑት ምዕላዶች መካከል “አ”፣ “አታ”፣ “አኛ”፣ “አማ” እና “አም” ይገኛሉ። በምሳሌዎቹ መሠረት ለእያንዳንዱ መስራች ምዕላድ አምስት አምስት ምሳሌዎች 9ፋ /ምዕራፍ ስድስት ገፅ 56/::
- የአርባታ ምዕላዶችን ለማሳየት ይረዳ ዘንድ አንድ ግስ መርጣችሁ በተለያዩ ምድብ ተውላጠ ስሞች ተንትናችሁ አቅርቡ /ምዕራፍ ስድስት ገፅ 56/::
- የሚከተሉትን ዐረፍተ ነገሮች በስማዊ ሀረግ እና በግላዊ ሀረግ ለይታችሁ አመልክቱ /ምዕራፍ ስድስት ገፅ 56/::
- ከዚህ በታች የተዘረዘሩትን ሀረጎች በምሳሌዎቹ መሠረት የሀረግ ክፍላቸውን አመልክቱ /ምዕራፍ ስድስት ገፅ 56/::
- ቀጥሎ ያሉትን የሰዋስው ጥያቄዎች በተሰጡት ማስታወሻዎች በመታገዝ ሥሩአቸው/ምዕራፍ ስድስት ገፅ 58/:: (እዚህ ላይ ማስታወሻው ቀርቧል፤ ነገር ግን ጥያቄዎች አልቀረቡም።)
- ከዚህ ቀጥሎ ከምንባቡ የተወሰዱና የግዕዙን የአባዛዝ ስልት የተከተሉ ቃላት ቀርበዋል። የቃላቱን የነጠላ ቁጥር ቅርፃቸውን ከገለፃችሁ በኋላ የአማርኛ አባዛዛቸውን ግለጹ /ምዕራፍ ዘጠኝ ገፅ 79/::
- ቀጥለው ለቀረቡት ቃላት ቅርፃዊ አቻነት ያላቸው ተቃራኒዎች ፈልጉላቸው /ምዕራፍ ዘጠኝ ገፅ 80/::
- በምሳሌዎቹ መሠረት ከተሰጡት ቃላት ሌሎች ቃላትን ጥንድ ሆናችሁ መስርቱ /ምዕራፍ 12 ገፅ 101/::
- ከዚህ ቀጥሎ ሃያ ነፃና እስር ምዕላዶች በተራ ቁጥር ተለይተው ተዘርዝረዋል። እያንዳንዳቸውን በዚያው ዝርዝር ውስጥ ከሚገኝ ሌላ ተስማሚ ምዕላድ ወይም ቃል ጋር በማገጣጠም በምሳሌው መሠረት የቅኔ ህብረ ቃል ሊሆኑ የሚችሉ ቃላት መስርቱ /ምዕራፍ አስራ አራት ገፅ 125/::

ከዚህ በላይ ለማየት እንደሞከርነው በመፅሀፉ ውስጥ ካሉት አስራ አንድ የሰዋሰው መመሪያዎች ውስጥ ሦስቱ ብቻ ሌሎች ክሂሎችን በተጨማሪነት ለማዳበር የሚያስችሉ ሆነው ተገኝተዋል። እነዚህም ቢሆኑ አራቱንም የቋንቋ ክሂሎች የሚመለከቱ ሳይሆኑ የንባብ እና የንግግር ክሂልን ብቻ ለማዳበር የሚያስችሉ ናቸው። ከእነዚህ ክሂሎች ውስጥም ከእያንዳንዳቸው አንድ ንዑስ ክሂልን ብቻ ለማዳበር የሚያስችሉ ናቸው። ስለዚህም በመማሪያ መፅሀፉ ውስጥ የቀረቡት አብዛኞቹ

ሰዎች መልመኛዎች በሌሎች የቋንቋ ክህሎች ላይም ለመለማመድ የሚያስችሉ አይደሉም ማለት እንችላለን። ይህም ሁኔታ ሰዎች ይዘቶቹ በመማሪያ መፅሀፍ ውስጥ በተገባቦታዊ መንገድ አለመቅረባቸውን የሚያሳይ ማስረጃ ነው።

3. ሰዎች መልመኛዎች ተማሪዎቹ በጥንድ እና በቡድን እንዲወያዩ የማድረጋቸው ሁኔታ፡- በመፅሀፍ ውስጥ ከሚገኙት አስራ አንድ የሰዎች መልመኛዎች መመሪያዎች ውስጥ ሁለቱ ብቻ ተማሪዎቹ በጥንድና በቡድን እንዲወያዩ ያሳሉ። እነዚህም፡-

- ለታሪክ ምርምር መነሻ ሊሆኑ ከሚችሉ ጉዳዮች መካከል አንዱ የቋንቋዎች ውርርስና ዝምድና ነው። ቋንቋዎች የሚወራረሱበት አንዱ መንገድ ደግሞ የቃላት ውሰት ነው። አማርኛ ከሌሎች ቋንቋዎች ከተዋሳቸው ቃላት መካከል በተለያዩ ቡድኖች ሆናችሁ አስር አስር ቃላትን አቅርቡና ለታሪክ ጥናት በሚኖራቸው ፋይዳ ላይ ተወያዩ /ምዕራፍ ዘጠኝ ገፅ 80/ እና
- በምሳሌዎቹ መሠረት ከተሰጡት ቃላት ሌሎች ቃላትን ጥንድ ሆናችሁ መስርቱ /ምዕራፍ አስራ ሁለት ገፅ 101/ የሚሉት ናቸው።

ከዚህ የምንረዳው መምህሩ የመማሪያ መፅሀፉን ብቻ ተከትሎ ቢያስተምር ተማሪዎቹ በአመቱ የሰዎች ትምህርት ውስጥ ለሁለት ጊዜ ብቻ አንድ ጊዜ በቡድንና አንድ ጊዜ በጥንድ እንደሚወያዩ ነው። ይህ ሁኔታ ደግሞ የሰዎች ትምህርቱ በተገባቦታዊ አቀራረብ ላለመቅረቡ ተጨማሪ ማስረጃ ሊሆን ይችላል።

4. ሰዎች ይዘቶቹ የቀረቡበት መንገድ፡- በክለሳ ድርሳኑ ክፍል እንዳየነው የሰዎች ይዘቶች በመማሪያ መፃሕፍት ውስጥ ከአጠቃላይ ወደ ዝርዝር፣ ከዝርዝር ወደ አጠቃላይ ወይም ሰዎችን እንደ ክህል ማስተማር በሚሉት መንገዶች ሊቀርቡ ይችላሉ። ከዚህ አኳያ በ11ኛ ክፍል የመማሪያ መፅሀፍ ውስጥ የቀረቡትን ይዘቶች ስናያቸው ከአንዱ በስተቀር ሁሉም ከአጠቃላይ ወደ ዝርዝር የቀረቡ ናቸው። እያንዳንዳቸውን ስንመለከትም፣ በምዕራፍ አንድ ገፅ 9 ላይ ስለ 'ድምፀ ልሳናዊ አፃፃፍ' የሚያስረዱ አራት ምሳሌዎች ከተሰጡ በኋላ ተማሪዎቹ በድምፀ ልሳናዊ አፃፃፍ እንዲፅፏቸው ስድስት ቃላት ቀርበዋል። በምዕራፍ ሁለት ገፅ 18 እና በምዕራፍ አራት ገፅ 96 ላይ ደግሞ ሰዎች ስህተት ያለባቸው አረፍተ ነገሮች ተማሪዎቹ እንዲሠሯቸው ያለምንም ማብራሪያ በቀጥታ ቀርበዋል። በምዕራፍ ስድስት ገፅ 55-56 ላይ ደግሞ ስለምዕላድ ምንነት እና አይነቶች ማብራሪያና ምሳሌ ከቀረበ በኋላ ተማሪዎቹ የሚሰሯቸው መልመኛዎች ቀርበዋል። በምዕራፍ አስራ ሁለት ገፅ 101 እና በምዕራፍ አስራ አራት ገፅ 125-130ም እንዲሁ በቅደም ተከተል ስለ "ቃላት አመሠራረት" እና ስለ "ህብረ ቃል አፈጣጠር" ምሳሌ ከተሰጠ በኋላ ተማሪዎቹ የሚሠሯቸው መልመኛዎች ቀርበዋል። በእነዚህ መልመኛዎች ውስጥ ተማሪዎቹ አስቀድሞ

የሰዎሰው ህግጋቱ ተነግሯቸዋል። በተነገራቸው ሕግ መሠረትም ጥያቄዎቹን ይሰራሉ። ሰዎሰዎዊ ይዘቶች በመማሪያ መጻሕፍት ውስጥ በዚህ መንገድ ሲቀርቡ፣ አቀራረቡ "ከአጠቃላይ ወደ ዝርዝር (ውጤት ተኮር)" እንደሚባል ቀደም ሲል በክላሳ ድርሳኑ ክፍል ተገልጿል።

ከላይ ከጠቀስናቸው የሰዎሰው ይዘቶች በተለየ መልኩ የቀረበ እንደ ሰዎሰዎዊ ይዘት በመማሪያ መፅሀፍ ምዕራፍ ስድስት ገፅ 56-58 ይገኛል። ይህም የአማርኛ ቋንቋ ሀረግን የሚመለከት ሲሆን አቀራረቡ የሚከተለውን ይመስላል።

በመጀሪመሪያው መመሪያ "የሚከተሉትን አረፍተ ነገሮች በሰማዊ እና በግላዊ ሀረግ ለይታችሁ አመልክቱ" የሚል ትዕዛዝ ቀርቧል። ከዚያም ሦስት ዐረፍተ ነገሮች በምሳሌነት ቀርበው የሰማዊ እና የግላዊ ክፍላቸው ተጠቁሟል። በመቀጠልም በምሳሌዎቹ መሰረት ተማሪዎቹ የሚሰሯቸው ሰባት አረፍተ ነገሮች ቀርበዋል። በሁለተኛው መመሪያ ደግሞ "ከዚህ በታች የተዘረዘሩትን ሐረጎች በምሳሌዎቹ መሠረት የሀረግ ክፍላቸውን አመልክቱ" የሚል ትዕዛዝ ከቀረበ በኋላ ሁለት አረፍተ ነገሮች በምሳሌነት ቀርበው በውስጣቸው የሚገኙ ቅፅላዊ እና ተውሳክ ግላዊ ሀረጎች ተጠቁመዋል። ከምሳሌዎቹ በማስከተልም ተማሪዎቹ የሚሠሯቸው ሁለት አረፍተ ነገሮችና ስምንት ሀረጎች ተዘርዝረዋል። በመጨረሻም ስለ አማርኛ ቋንቋ የሀረግ አይነቶች፣ ስለ አመሰራረታቸውና በውስጣቸው ስለሚይዟቸው አካላት በምሳሌ የተደገፈ ማብራሪያ ቀርቧል።

ይህን አቀራረብ ስናይ የሰዎሰው ህግጋቱ (ሀረግን የሚመለከቱት) አስቀድመው ለተማሪዎቹ አልተነገሩም ተማሪዎቹ የሚለማመዱባቸው መልመጃዎች ቀድመው ከቀረቡ በኋላ መጨረሻ ላይ እስካሁን የተለማመዱባቸውን መልመጃዎች ስርዓት ባለው መልኩ ለመረዳት የሚያስችሉ ህግጋት በማብራሪያዎቹ ቀርበዋል። ይህ አይነት አቀራረብ "ከዝርዝር ወደ አጠቃላይ የሰዎሰው ትምህርት አቀራረብ" እንደሚባል ቀደም ሲል ተገልጿል።

በአጠቃላይ ከዚህ በላይ በዝርዝር ለማቅረብ እንደተሞከረው በ11ኛ ክፍል የአማርኛ ቋንቋ መማሪያ መፅሀፍ ውስጥ የሚገኙ አብዛኞቹ የሰዎሰው ይዘቶች "ከአጠቃላይ ወደ ዝርዝር በሆነ መንገድ ቀርበዋል። ከዚህም መፅሀፍ ሰዎሰውን ከሌሎች የቋንቋ ክህሎች ጋር አቀናጅቶ እና ተግባራዊ በሆነ አቀራረብ አለማቅረቡን መረዳት ይቻላል። ይህ ሁኔታ ደግሞ መምህራኑ የሰዎሰው ትምህርቱን በተግባራዊ አቀራረብ ላለማቅረባቸው ምክንያት መሆን ይችላል። ምክንያቱም በቃለ መጠይቁ ትንተና እንዳየነው መምህራኑ የመማሪያ መፅሀፉን ተኩትለው ሰዎሰውን እንደሚያስተምሩ ተናግረዋል። በዚህም መሠረት ከመማሪያ መፅሀፍ የተገኘው መረጃ በምልክታ የተገኘውን መረጃ አጠናክሮታል ማለት ይቻላል።

4.3.3 በ11ኛ ክፍል የአማርኛ ቋንቋ የመምህሩ መመሪያ መፅሀፍ ውስጥ የሰዋስው ትምህርት አቀራረብ ግምገማ

የመምህሩ መመሪያ መፅሀፍ በተማሪው መማሪያ መፅሀፍ ውስጥ በቀረቡት እና ከላይ ባየናቸው ሁሉም ሰዋስዋዊ ይዘቶች ላይ ለመምህሩ አቅጣጫ የሚሰጡ የተለያዩ ጉዳዮችን አካቷል። እነዚህም የሰዋስው ትምህርቱ ዝርዝር ዓላማዎች፣ ዝርዝር ይዘቶች፣ ማብራሪያ፣ የትምህርቱ አቀራረብ፣ መርጃ መሣሪያዎች፣ ግምገማና በናሙናነት የተመረጡ ጥያቄዎች መልስ ናቸው። ከእነዚህ ጉዳዮች ውስጥ ማብራሪያ፣ የትምህርቱ አቀራረብ፣ መርጃ መሣሪያዎችና ግምገማ የሰዋስው ትምህርቱ በተግባራዊ አቀራረብ መቅረብ አለመቅረቡን ለመገምገም ስለሚያስችሉ እነሱን በማየት እና ቀደም ሲል ስንነጋገርበት የቆየነውን በተግባራዊ አቀራረብ የማስተማር እሳቤን ግምት ውስጥ በማስገባት የመምህሩ መመሪያ የሰዋስው ትምህርት አቀራረብ ተገምግሟል። የመገምገሚያ ነጥቦቹም፣ የመምህሩ መመሪያ፡-

1. የሰዋስው ይዘቶች ከሌሎቹ የቋንቋ ክህሎች ጋር ተቀናጅተው እንዲቀርቡ የመጠቀሙ ሁኔታ፤
2. በሰዋስው ትምህርት ሂደት ተማሪዎቹ በጥንድ እና በቡድን እንዲወያዩ የመጠቀሙ ሁኔታ እና
3. የሰዋስው ትምህርቱ ተግባራትን ሊፈጥሩ የሚያስችሉ ደረጃዎችን ጠብቆ እንዲቀርብ የመጠቀሙ ሁኔታ የሚሉ ናቸው።

በእነዚህ ነጥቦችም በመመስረትም ግምገማው በሚከተለው መልኩ ተከናውኗል።

1. የመምህሩ መመሪያ የሰዋስው ይዘቶች ከሌሎቹ የቋንቋ ክህሎች ጋር ተቀናጅተው እንዲቀርቡ የመጠቀሙ ሁኔታ፡- የሰዋስው ትምህርት ተግባራዊ ከሚሆንባቸው መንገዶች አንዱ ከሌሎቹ የቋንቋ ክህሎች ጋር ተቀናጅቶ መቅረቡ ነው። የመምህሩ መመሪያ መፅሀፍን ከዚህ አኳያ ስንገመግመው በማብራሪያውም ሆነ በትምህርቱ አቀራረብ ክፍል ስር ሰዋስዋዊ ይዘቶችን ከሌሎቹ የቋንቋ ክህሎች ጋር አቀናጅቶ ስለማስተማር የጠቀመው ነገር የለም። ይህም ሁኔታ መመሪያ መፅሀፉ የሰዋስው ትምህርቱን በተግባራዊ መንገድ ላለማቅረቡ አንድ ማስረጃ ይሆናል።
2. በሰዋስው ትምህርቱ ሂደት ተማሪዎቹ በጥንድና በቡድን እንዲወያዩ የመጠቀሙ ሁኔታ፡- በመመሪያ መፅሀፉ ውስጥ በማብራሪያው፣ በትምህርቱ አቀራረብ፣ በመርጃ መሣሪያዎችም ሆነ በግምገማው ክፍል ተማሪዎችን በጥንድና በቡድን ለማወያየት የሚያስችሉ ጥቆማዎች አልቀረቡም።
3. የሰዋስው ትምህርቱ ተግባራትን ሊፈጥሩ የሚያስችሉ ደረጃዎችን ጠብቆ እንዲቀርብ የመጠቀሙ ሁኔታ፡- በክለሳ ድርሳኑ ክፍል እንደተገለፀው ሰዋስውን በተግባራዊ መንገድ ለማስተማር የሚያስችሉ ደረጃዎች አሉ። እነዚህ ደረጃዎች ግን በመምህሩ መመሪያ መፅሀፍ ውስጥ አልተካተቱም።

በአጠቃላይ የ11ኛ ክፍል የአማርኛ ቋንቋ የመምህሩ መመሪያ መፅሀፍ መምህሩ የሰዋሰው ይዘቶችን ከሌሎቹ የቋንቋ ክሂሎች ጋር አቀናጅቶ እንዲያቀርብ የሚያስችል ጥቆማ አልሰጠም፤ በሰዋሰው ትምህርቱ ሂደት ተማሪዎቹን በጥንድና በቡድን ለማወያየት የሚያስችሉ አቅጣጫዎችን አልጠቆመም፤ በተጨማሪም ሰዋሰውን በተግባቦታዊ መንገድ ለማስተማር የሚያስችሉ ደረጃዎችን አላመላከተም። ስለዚህም የመምህሩ መመሪያ መፅሀፍ የሰዋሰው ትምህርትን በተግባቦታዊ መንገድ ለማስተማር በሚያስችል መልኩ አላቀረበም ማለት ይቻላል።

ከላይ በዝርዝር እንዳየነው ለ11ኛ ክፍል ተማሪዎች የአማርኛ ቋንቋን ለማስተማር ታስበው የተዘጋጁት የማስተማሪያ መሣሪያዎች የሰዋሰው ትምህርትን ከሌሎቹ የቋንቋ ክሂሎች ጋር አቀናጅቶና ተግባቦታዊ በሆነ አቀራረብ ለማስተማር በሚያስችል መልኩ አላካተቱትም። ይህ ሁኔታ ደግሞ መምህራኑ ሰዋሰውን በተግባቦታዊ አቀራረብ ላለማስተማራቸው ምክንያት መሆን ይችላል። ምክንያቱም እነዚህ የማስተማሪያ መሣሪያዎች መምህሩ በሰዋሰው ትምህርት ሂደት ምን ዓይነት ይዘቶችን በምን አይነት አቀራረብ ማስተማር እንዳለበት አቅጣጫ ስለሚጠቁሙ ነው። ስለዚህም ለክፍል ደረጃው የተዘጋጁት የአማርኛ ቋንቋ ሰዋሰው ማስተማሪያ መሣሪያዎች ተግባቦታዊ አይደሉም፤ መምህሩም በተግባቦታዊ አቀራረብ ላለማስተማሪያ ማለት ይቻላል። በአጠቃላይ በሰነድ ፍተሻ የተገኘው መረጃ በምልክታ የተገኘውን መረጃ የሚያጠናክር ሆኖ ተገኝቷል።

በዚህ ምዕራፍ በዝርዝር ለማየት እንደተሞከረው ለጥናቱ በተመረጡት የወልድያ መሰናዶና የቆቦ አጠቃላይ 2ኛ ደረጃ እና የመሰናዶ ትምህርት ቤቶች 11ኛ ክፍል ውስጥ የአማርኛ ቋንቋ መምህራን የሰዋሰው ትምህርትን ከሌሎቹ የቋንቋ ክሂሎች ጋር አቀናጅተው እና በተግባቦታዊ አቀራረብ አያስተምሩም፤ ሰዋሰውን በተግባቦታዊ አቀራረብ በማስተማር ላይ ያላቸው ግንዛቤም አነስተኛ ነው። ለክፍል ደረጃው የተዘጋጁት የአማርኛ ቋንቋ ማስተማሪያ መሣሪያዎች ማለትም መርሃ ትምህርቱ፣ የተማሪው መፅሐፍ እና የመምህሩ መመሪያ የሰዋሰው ትምህርትን ከሌሎቹ የቋንቋ ክሂሎች ጋር አቀናጅተው እና በተግባቦታዊ አቀራረብ አላካተቱም።

ምዕራፍ አምስት

ማጠቃለያ እና የመፍትሄ ሀሳብ

የዚህ ጥናት ዋና ዋና ዓላማ በሰሜን ወሎ ዞን በሚገኙ ሁለት የክፍተኛ ትምህርት መሠሪያ ቤቶች 11ኛ ክፍል ውስጥ የአማርኛ ቋንቋ ሰዎችን በተገባታዊ አቀራረብ የማስተማር ሁኔታ ምን እንደሚመስል በጥልቀት በማጥናት ችግሮች የሚስተዋሉ ከሆነ ለችግሮቹ የመፍትሄ አቅጣጫዎችን መጠቀም እንደሆነ በጥናቱ የመጀመሪያ ምዕራፍ ተገልጿል። በዚህም መሠረት በጥናቱ የተገኙ ውጤቶች እና በውጤቶቹ የተጠቀሙትን ችግሮች ለማስወገድ የተሰጡት የመፍትሄ ሀሳቦች በቅደም ተከተል ከዚህ በታች ቀርበዋል።

5.1 ማጠቃለያ

በዚህ ጥናት በምዕራፍ አንድ የተቀመጡትን አላማዎች ከግብ ለማድረስ፣ የሰዎች ትምህርትን አስመልክቶ በተለያዩ የመስኮ ምሁራን የተሰነዘሩ ሀሳቦች በምዕራፍ ሁለት የቀረቡ ሲሆን በእነዚህ ሀሳቦች ላይ በመመስረትም በምዕራፍ ሦስት በተገለጹት የተለያዩ የመረጃ መሰብሰቢያ ዘዴዎች አማካይነት የተሰበሰቡት መረጃዎች በክፍል በክፍል ተለይተው እና ተተንትነው በምዕራፍ አራት ቀርበዋል። ቀደም ሲል እንደተገለጸው መረጃዎቹ የተሰበሰቡት መምህራን ሰዎችን በሚያስተምሩባቸው ክፍሎች በመገኘት በምልከታ፣ ከመምህራን ጋር በተደረገ ቃለ መጠይቅ እና ከክፍል ደረጃው የሰዎች ትምህርት ጋር ግንኙነት ያላቸውን ሰነዶች ማለትም መርሃ ትምህርቱን፣ የተማሪው መማሪያ መፅሀፍን እና የመምህሩ መመሪያን በመፈተሽ ነው። በእነዚህ የመረጃ መሰብሰቢያ ዘዴዎች የተሰበሰቡት መረጃዎች ሲተነተኑም የሚከተሉት ውጤቶች ተገኝተዋል።

5.1.1 በምልከታ ከተሰበሰቡ መረጃዎች ትንተና የተገኙ ውጤቶች

1. በጥናቱ ውስጥ የተካተቱት ሁሉም መምህራን ምልከታ ለተካሄደባቸው ክፍል ጊዜያት ባዘጋጁቸው ዕለታዊ የትምህርት እቅዶች ውስጥ ያቀረቧቸው የዓላማ ገለጻዎች የሚጠቁሙት ተማሪዎቹ በግልፅ ከሚቀርብ የሰዎች ትምህርት በኋላ የሚያዳብሩትን ሰዎች ለመለየት ወይም ችሎታ ብቻ ነው። ነገር ግን በክልላዊ ድርሳን ክፍል እንደተገለጸው የሰዎች ትምህርት ዓላማ መጠቀም ያለበት ይህን ብቻ ሳይሆን ሰዎች ከሌሎቹ የቋንቋ ክህሎቶች ጋር ተቀናጅቶ ሲቀርብ ተማሪዎቹ ሊያዳብሩት የሚችሉትን ተገባታዊ ችሎታም መሆን አለበት። በዚህም መሠረት በመምህራን ዕለታዊ የትምህርት እቅዶች ውስጥ የተቀመጡት የሰዎች ትምህርት ዓላማዎች ከፊል ተገቢነት ያላቸው ሆነው ተገኝተዋል።

2. ሁሉም መምህራን በዕለታዊ የትምህርት እቅዶቻቸው ውስጥ የጠቆሙት ሰዎች ይዘቶችን በቀጥታ ለተማሪዎቹ የሚያቀርቡባቸውን ቅደም ተከተሎች ነው። ነገር ግን ሰዎቹን በተግባቦታዊ አቀራረብ ለማስተማር የሚያስችሉ ስልቶችን አልጠቆሙም። በዚህም ምክንያት የመምህራኑ ዕለታዊ የትምህርት እቅዶች ሰዎቹን በተግባቦታዊ አቀራረብ ለማስተማር በሚያስችል መልኩ ያልተዘጋጁ ሆነው ተገኝተዋል።
3. መምህራኑ በእለታዊ የትምህርት እቅዶቻቸው ውስጥ ያስቀመጧቸውን ቅደም ተከተሎች ተከትለው የሰዎቹ ትምህርቱን አቅርበዋል። የትምህርት እቅዶቻቸው ደግሞ ከላይ እንደተገለጸው ተግባራትን ሊፈጥሩ የሚችሉ ደረጃዎችን የሚያሳዩ አይደሉም። በዚህም መሰረት መምህራኑ ሰዎቹን በተግባቦታዊ አቀራረብ ለማስተማር የሚያስችሉ ደረጃዎችን ጠብቀው አላስተማሩም።
4. ምልክታ በተካሄደባቸው ሁሉም ክፍለ ጊዜያት ውስጥ መምህራኑ የሰዎቹ ትምህርቱን ከሌሎቹ የቋንቋ ክህሎቶች ጋር አቀናጅተው አላቀረቡም።
5. ምልክታ በተካሄደባቸው ሁሉም ክፍሎች እና ክፍለ ጊዜያት የሰዎቹ ትምህርቱ ሃደት አብዛኛውን ተማሪ ያሳተፈ አልነበረም።
6. ምልክታ የተካሄደባቸው አብዛኞቹ ክፍለ ጊዜያት ስነ-ስርዓት የሰፈነባቸው እና ሰዎቹን ለማስተማር አመቺ ሆነው ተገኝተዋል።

5.1.2 በቃለ መጠይቅ ከተሰበሰቡ መረጃዎች ትንተና የተገኙ ውጤቶች

1. ሁሉም ተጠኚ መምህራን የሰዎቹ ትምህርት በቋንቋ ትምህርት ውስጥ ተካቶ መቅረቡ ፋይዳ እንዳለው ያምናሉ።
2. ሁሉም መምህራን በ11ኛ ክፍል የመማሪያ መፅሀፍ ውስጥ የተካተቱት ሰዎች ይዘቶች መጠን በቂ አይደለም ብለው ያምናሉ።
3. ሁሉም መምህራን የተማሪው መማሪያ መፅሀፍን ተከትለው ሰዎቹን እንደሚያስተምሩ ተናግረዋል። ስለዚህም ሰዎቹን በተግባቦታዊ መንገድ አያስተምሩም። ምክንያቱም የመማሪያ መፅሀፉ ሰዎቹን በተግባቦታዊ አቀራረብ ስለማያቀርብ።
4. ሁሉም መምህራን ሰዎቹን ራሱን አስችለው እንጂ ከሌሎቹ የቋንቋ ክህሎቶች ጋር አቀናጅተው እንደማያስተምሩ ተናግረዋል። ይህም መምህራኑ ሰዎቹን በተግባቦታዊ መንገድ እንደማያስተምሩ የሚያሳይ አንድ ማስረጃ ነው።
5. ሁሉም መምህራን የሰዎቹ ትምህርትን ለተማሪዎች የሚያቀርቡት በቋንቋ መዋቅሮች እና በሰዎቹ ህግጋት ላይ በቀጥታ ማብራሪያና ገለጻ በመስጠት መሆኑን ተናግረዋል። ይህም

መምህራኑ የሰዎችው ትምህርትን በተግባራዊ መንገድ እንደማያቀርቡ የሚያሳይ ተጨማሪ ማስረጃ ነው።

- 6. መምህራኑ ሰዎችውን ሲያስተምሩ የሚከተሏቸውን ቅደም ተከተሎች ሲጠየቁ እንዳቸውም ተግባራትን ለመፍጠር የሚያስችሉ ደረጃዎችን በትክክል አልጠቀሱም። ይህም መምህራኑ ሰዎችውን በተግባራዊ አቀራረብ ማስተማር በሚለው ሀሳብ ላይ የግንዛቤ እጥረት እንዳለባቸው ያመለክታል።

5.1.3 በሰነድ ፍተሻ ከተሰበሰቡ መረጃዎች ትንተና የተገኙ ውጤቶች

- 1. የ11ኛ ክፍል የአማርኛ ቋንቋ መርሃ ትምህርት የሰዎችው ይዘቶችን በተገቢ መጠን ቢያነቡትም እነዚህን ይዘቶች ከሌሎቹ የቋንቋ ክህሎች ጋር አቀናጅቶ እና በተግባራዊ አቀራረብ ለማስተማር የሚያስችሉ ጥቆማዎችን አልሰጠም።
- 2. በ11ኛ ክፍል የተማሪው መማሪያ መፅሀፍ ውስጥ የሰዎች ይዘቶች ከሌሎቹ የቋንቋ ክህሎች ጋር ተመጣጣኝ በሆነ መልኩ አልቀረቡም።
- 3. በ11ኛ ክፍል የተማሪው መማሪያ መፅሀፍ ውስጥ የሚገኙት ሰዎች መልመጃዎች ተማሪዎቹን በሌሎቹ የቋንቋ ክህሎች ላይም ለማለማመድ በሚያስችል መልኩ አልቀረቡም። ይህም መማሪያ መፅሀፍ የሰዎችው ትምህርቱን በተግባራዊ መንገድ አለማቅረቡን የሚያሳይ ማስረጃ ነው።
- 4. የመምህሩ መመሪያ የሰዎችው ትምህርቱ ከሌሎቹ የቋንቋ ክህሎች ጋር ተቀናጅቶ እንዲቀርብ አቅጣጫ አልሰጠም።
- 5. የመምህሩ መመሪያ የሰዎችው ትምህርቱ ተግባራትን ለመፍጠር የሚያስችሉ ደረጃዎችን ጠብቆ እንዲቀርብ አልጠቀመም።

በአጠቃላይ የጥናቱ ውጤት እንደሚያሳየው በወልድያ መሰናዶ እና በቆቦ አጠቃላይ 2ኛ ደረጃ እና መሰናዶ ትምህርት ቤቶች 11ኛ ክፍል ውስጥ የአማርኛ ቋንቋ ሰዎችው ትምህርት ከሌሎች የቋንቋ ክህሎች ጋር ተቀናጅቶ እና በተግባራዊ አቀራረብ እየተተገበረ አይደለም። ለዚህም ምክንያቶቹ መምህራኑ ሰዎችውን በተግባራዊ አቀራረብ በማስተማር ላይ ያላቸው ግንዛቤ እነስተኛ መሆን እና ለክፍል ደረጃው የተዘጋጁት የአማርኛ ቋንቋ ማስተማሪያ መማሪያዎች የሰዎችው ትምህርትን ከሌሎች የቋንቋ ክህሎች ጋር አቀናጅቶ እና ተግባራዊ በሆነ አቀራረብ ለማስተማር በሚያስችል መልኩ አለማካተታቸው ናቸው።

5.2 የመፍትሄ ሀሳብ

ከላይ በዝርዝር እንደቀረበው በሰሜን ወሎ ዞን በሚገኙት የወልድያ መሠናዶ እና የቆቦ አጠቃላይ ሁለተኛ ደረጃ እና መሠናዶ ትምህርት ቤቶች 11ኛ ክፍል ውስጥ የአማርኛ ቋንቋ ሰዎች ትምህርት በተግባራዊ አቀራረብ እየተሰጠ አይደለም። ስለዚህም የሚከተሉት የመፍትሄ እርምጃዎች ቢወሰዱ ችግሩ ሊቀረፍ እንደሚችል የዚህ ጥናት አቅራቢ ያምናል።

1. መምህራን ሰዎችን በማስተማር ላይ የተሻለ ግንዛቤ እንዲኖራቸው ቢደረግ፡- የቋንቋ መምህራንን የሚያስለጥኑ ተቋማት ለተማሪዎቻቸው ሰዎች መዋቅሮችንና ሕገጋትን ብቻ ሳይሆን እነዚህን መዋቅሮች እና ሕገጋትን እንዴት ማስተማር እንደሚቻል በማሰልጠን ላይ ቢያተኩሩ። በተለይም በዘመናችን ተቀባይነትን እያገኘ ከመጣው ተግባራዊ አቀራረብ ጋር ስልጣኞቻቸው እንዲተዋወቁ ቢያደርጉ።
2. መምህራን በሚያገኙቸው መልካም አጋጣሚዎች እራሳቸውን ከተግባራዊ አቀራረብ ጋር ቢያስተዋውቁ
3. ከትምህርት ቤት እስከ ዞን ያሉ የትምህርት አመራሮች ሰዎችን በተግባራዊ አቀራረብ ማስተማርን አስመልክቶ ለመምህራኑ የስራ ላይ ስልጠና የሚያገኙበትን መንገድ ቢያመቻቹ
4. መርሃ ትምህርቱ ለክፍል ደረጃው ያቀረባቸው ሰዎች ይዘቶች መጠን ተገቢ ቢሆንም፤ እንዴት ከሌሎቹ ክህሎቶች ጋር ተቀናጅተው እና ተግባራዊ በሆነ አቀራረብ መቅረብ እንዳለባቸው የሚጠቁመው ነገር ስለሌለ እነዚህ ችግሮቹን አስወግዶ ቢሻሻል።
5. የ11ኛ ክፍል የተማሪው መማሪያ መፅሀፍ ሰዎች ይዘቶችን በተገቢ መጠን ካለማካተቱም በላይ ያካተታቸውንም በተግባራዊ አቀራረብ አላቀረበም። ስለዚህም መማሪያ መፅሀፉ ሰዎችን በመማሪያ መፅሀፍት ውስጥ እንዴት ማቅረብ እንደሚቻል በሚያውቁ ባለሙያዎች በአዲስ መልክ ቢዘጋጅ።
6. የመምህሩ መመሪያ የሰዎች ትምህርት በቀጥታ የሚቀርብበትን ቅደም ተከተል ብቻ ሳይሆን ሰዎች ከሌሎቹ የቋንቋ ክህሎቶች ጋር ተቀናጅቶ እና ተግባራዊ ሊፈጥሩ የሚችሉ ደረጃዎችን ጠብቆ የሚቀርብባቸውን ስልቶች በሚጠቁም መልኩ ቢሻሻል።

ዋቢ ጽሁፎች

ሐዋዝ ወልደየስ። 2000። “በአዲስ አበባ ከተማና አማራ ክልል አንደኛ ደረጃ ሁለተኛ እርከን የአማርኛ ቋንቋ መማሪያ መፅሐፍት ውስጥ የሰዎችው ትምህርት እደረጃዎችና አቀራረብ ንፅፅራዊ ጥናት”። ለማስተር ዲግሪ ማሟያ የቀረበ ፅሁፍ፣ አዲስ አበባ ዩኒቨርሲቲ፣ የኢትዮጵያ ቋንቋዎችና ስነፅሁፍ ክፍል።

መሰሉ መንግስቱ። 1994። “የአማርኛ ቋንቋ ማስተማር ሥነ ዘዴ”። ዲላ፣ ዲላ መምህራን ትምህርትና ጤና ሣይንስ ኮሌጅ የርቀት ትምህርት ክፍል /ያልታተመ/።

ማረው ዓለሙ። 1998። የአማርኛ ቋንቋ ማስተማሪያ ዘዴ። አዲስ አበባ፣ ብርሃንና ሠላም ማተሚያ ድርጅት።

ሰለሞን ተሰማ። 1987። “የብጤ እርማት ተግባራዊነትና ውጤታማነት”፣ በ11ኛ ክፍል ተማሪዎች ላይ የተካሄደ ገላጭ ጥናት፣ ለማስተርስ ዲግሪ ማሟያ የቀረበ ጽሁፍ፣ አበባ ዩኒቨርሲቲ፣ የኢትዮጵያ ቋንቋዎች እና ሥነ ጽሁፍ ክፍል።

ባዬ ይማም። 2000። የአማርኛ ሰዎችው (የተሻሻለ እትም)። አዲስ አበባ፣ አሊኒ ማተሚያ ኃላፊነቱ የተወሰነ የግል ማህበር

ትምህርት ሚኒስቴር። 1998 ። የ11ኛ ክፍል የአማርኛ መማሪያ መጽሀፍ ። አዲስ አበባ፣ ትምህርት መሣሪያዎች ማምረቻና ማከፋፈያ ድርጅት።

.....። 1997። “የ11ኛ ክፍል የአማርኛ ቋንቋ መርሃ ትምህርት”። አዲስ አበባ ፣ ትምህርት መሣሪያዎች ማምረቻና ማከፋፈያ ድርጅት ።

.....። 1993። የ11ኛ ክፍል የአማርኛ ቋንቋ የመምህሩ መመሪያ። አዲስ አበባ፣ ትምህርት መሣሪያዎች ማምረቻና ማከፋፈያ ድርጅት።

አልፋ ዩኒቨርስቲ ኮሌጅ። 2006። ክላሳችን የማስተማር ሥነ ዘዴ I ። አዲስ አበባ፣ አልፋ ዩኒቨርሲቲ፣ የርቀት ትምህርት ክፍል።

አበበ መብራቱ። 2000። “በወላይታ ዞን ሁለተኛ ደረጃ ትምህርት ቤቶች 9ኛ ክፍል ውስጥ የሰዎችው ትምህርት አተገባበር ግምገማ (በሦስት ትምህርት ቤቶች ናሙናነት)”። ለማስተርስ ዲግሪ ማማያ የቀረበ ጽሁፍ፣ የኢትዮጵያ ቋንቋዎች እና ሥነ ጽሁፍ ክፍል አዲስ አበባ ዩኒቨርሲቲ።

ጌታሁን አማረ። 2002። ዘመናዊ የአማርኛ ሰዎችው በቀላል አቀራረብ። አዲስ አበባ፣ ንግድ ማተሚያ ድርጅት

Batston, R. 1994. “Product and Process: Grammar in the Second Lanaguage Classromm.” In Bygate, M.et.al. (ed). *Grammar and the Lanaguage Teacher*. Englewood Cliffs, N.J. Prentice Hall International (UK) Ltd.

- Brown, D.H. 2000. *Principle of Language Learning and Teaching* (4th edition). San Francisco state university, Longman inc.
- Bygate, M., Alan, T. & Eddie, W(eds.). 1994. *Grammar and the language Teacher*. Uk prentice Hall international.
- Celce-Murcia, M. (ed.). 1991. *Teaching English as a Second or Foreign Language* (2nd ed). Losangeles: Heinle and Heinle Publishers.
- Chelker, S. 1994. "Pedagogical Grammar Principles and Problems". In Byget, M. et.al (eds). *Grammar and the Language Teacher*. Englewood Cliffs, N.J. Prentice Hall International Ltd.
- Freeman, L. 1986. *Techniques and Principles in Language Teaching*. New Yrok: Oxford University Press.
- Grant, N. 1987. *Making the Best of your Textbook*. London: Longman.
- Harmer, J. 1987. *Teaching and Learning Grammar*. New York. Longman.
- Krashen, Ds. 1987. *Principles and Practices in Second Language Acquisitions*. UK Prentice Hall.
- Leech, G. 1994. "Grammar and Grammars". In Byget et.al. (eds.). *Grammar and the Language Teacher*. Englewood cliffs, N.J: Printice Hall International (UK) Ltd.
- Mitchell, R. 1994. "Grammar, Syllabuses and Teachers." In Bygate, M.et.al. (eds). *Grammar and the Language Teacher*. Englewood Cliffs, N.J. Printice Hall International (UK) Ltd.
- Odlin, T. (ed). 1994 *Perspectives on Pedagogical Grammar*. Cambridge: Cambridge University Press.
- Pedagogical grammar // [http. www.com./](http://www.com/)
- Prabhu, N.S. 1987. *Second Language Pedagogy*. Oxford. Oxford University Press.
- Richards, J.C. and T.S. Rodgers .1995. *Approaches and Methods in Language Teaching*. Newyork: Cambridge University Press.
- Stern, H.H. 1991. *Fundamental Concepts of Language Teaching*. Oxford. Oxford University Press.
- Ur.P. 1991. *Grammar Practice Activities. A Practical Guide for Teacher*. Cambridge. Cambridge University Press.

አባሪ አንድ፡- የክፍል ውስጥ የመማር ማስተማር ምልክታ መከታተያ ቅፅ
 ምልክታ የተካሄደበት፡-

የት/ቤቱ ስም _____ የክፍል ጊዜ ርዝማኔ _____
 ሴክሽን _____ የዕለቱ ትምህርት ርዕስ _____
 መምህር _____ ቀን እና ዓ.ም. _____
 ትምህርቱ፡- የተጀመረበት ሰዓት _____ የተማሪዎች ብዛት _____
 የተጠናቀቀበት ሰዓት _____

ተ.ቁ	የመከታተያ ነጥቦች	አይ	አዎ	አይ ከሆነ ሌላ ምን?	ምርመራ
I	የመምህሩን ዕለታዊ የትምህርት እቅድ በተመለከተ				
	1.1 የሰዎስው ትምህርቱን ዓላማ በግልፅ አስቀምጧል				
	1.2 የሰዎስው ትምህርቱን በተግባራዊ መንገድ ለማስተማር የሚያስችሉ ስልቶችን አስቀምጧል				
	1.3 በመምህሩ መመሪያ ከተጠቀሰው በተለየ መልኩ ሰዎስውን በተግባራዊ መንገድ ለማስተማር የሚያስችሉ ዘዴዎች ተጠቁመዋል				

የአጥኚው አስተያየት፡-

II	የመምህሩን የትምህርት አቀራረብ በተመለከተ				
	2.1 አውድ በማቅረብ ትምህርቱን ጀምሯል				
	2.2 አውድ ካቀረበ በምን መንገድ? በምልልስ? በገጠመኝ? በማብራሪያ? በገለጻ?				
	2.3 ተማሪዎቹ ለትምህርት በቀረበው ሰዎስዋዊ ይዘት ላይ ያላቸውን ግንዛቤ ለማወቅ ሞክሯል				
	2.4 ለትምህርት በቀረበው ሰዎስዋዊ ይዘት ላይ ማብራሪያ እየሰጠ አስተምሯል				
	2.5 ተማሪዎቹ የቀረበላቸውን የሰዎስው ትምህርት መረዳታቸውን ለማወቅ ጥረት አድርጓል				
	2.6 መረዳታቸውን ለማወቅ ጥረት ካደረገ በምን መንገድ? በወል ድግግሞሽ? በግል ድግግሞሽ? በባለ ፍንጭ ምልልስ?				

2.7 ተማሪዎቹ የተማሩትን መሰረት አድርገው የራሳቸውን ዓረፍተ ነገር እንዲመሰርቱና ሀሳባቸውን እንዲገልጹ አድርጓል					
2.8 በየእርከኑ ለተማሪዎች ምጋቤ ምላሽ ሰጥቷል					
2.9 ምጋቤ ምላሹ ለአብዛኞቹ ተማሪዎች ተሰጥቷል					
2.10 በትምህርቱ ሂደት ተማሪዎቹ ሰዋስዋዊ ይዘቱን ከሌሎች የቋንቋ ክህሎች ጋር አቀናጅተው እንዲለማመዱበት አድርጓል					

የአጥኚው አስተያየት:-

III ተማሪዎች በትምህርቱ ሂደት የነበራቸውን ተሳትፎ በተመለከተ					
3.1 የመማሪያ መሳሪያዎቻቸውን አሟልተው ይዘዋል					
3.2 አብዛኞቹ ተማሪዎች በግላቸው ንቁ ተሳታፊ ናቸው					
3.3 አብዛኞቹ ተማሪዎች በቡድናቸው ውስጥ ንቁ ተሳታፊ ናቸው					
3.4 በትምህርቱ ሂደት ችግሮች አላጋጠሙላቸውም					

የአጥኚው አስተያየት:-

IV. አጠቃላይ የትምህርት ሂደቱን የሚመለከቱ ጉዳዮች:-

4.1 የክፍሉ ድባብ ምን ይመስላል? ስነስርዓት ሰፍኖበታል? መምህሩ በአግባቡ ተቆጣጥሮታል? ሰዋስውን ለማስተማር አመቺ ነው?

4.2 ትምህርቱ አሳታፊ ነበር?

4.3 የተማሪዎች ተሳትፎ ምን ይመስላል?

4.4 ያጋጠሙ ችግሮች ነበሩ? ካሉ ምንድን ናቸው? በምን መንገድ ተፈቱ?

4.5 የባክህ ሰዓት ነበር? በምን ምክንያት?

አባሪ 2:- ሰዋስውን በተግባቦታዊ መንገድ ማስተማርን አስመልክቶ ለመምህራን የተረገ ልብ ልብ መጠይቅ መምህር አንድ

የታ:- ወንድ

የት/ደረጃ:- የመጀመሪያ ዲግሪ

አማርኛ ቋንቋን በማስተማር ያላቸው ልምድ:- 7 ዓመት

ቃለ መጠይቁ የተካሄደበት ቀን:- 04/05/03 ዓ.ም ሰዓት:- 3:20 - 4:12

ቦታ:- ወልድያ መሠናዶ ትምህርት ቤት ግቢ የመምህራን የሻይ ክብብ

በቅድሚያ ለዚህ ቃለ መጠይቅ ፈቃደኛ ሆነው በቀጠሮአችን መሠረት በሰዓቱ ስለተገኙ አመሰግናለሁ።

ጥያቄ 1:- የሰዋስው ትምህርት በቋንቋ ትምህርት ውስጥ ተካቶ መቅረቡ ምን ያክል አስፈላጊ ነው ትላለህ?/ትያለሽ?

መልስ:- እጅግ በጣም አስፈላጊ ነው። በተለይ ተማሪዎች ተገቢ የሆነ ተግባራትን ፈጥረው በቋንቋው ለመጠቀም የቋንቋውን ስርዓት በአግባቡ አውቀው ለመረዳት አስፈላጊ ነው። ለምሳሌ የአረፍተ ነገሮችን ፍሰት ጠብቆ ለመመስረት በንግግርም ቢሆን ለመጠቀም፣ የቃላትን፣ የሀረጎችን አደረጃጀት ለመረዳት በአጠቃላይ ለፅሁፍም ሆነ የንግግር ክላህን ለማዳበርና ለማሳደግ አስፈላጊ ነው።

ጥያቄ 2:- በ11ኛ ክፍል የመማሪያ መፅሐፍ ውስጥ የተካተቱ ሰዋስዋዊ ይዘቶች ምን ያክል ተገቢነት አላቸው ትላለህ?/ትያለሽ? (ብዛታቸው፣ ዓይነታቸው፣ ክብደት ቅለታቸው ምን ይመስላል?)

መልስ:- የተካተቱት ይዘቶች እጅግ በጣም ጥቂት ናቸው። ስለድምፀ ልሳን በመፅሐፉ ቢጠቀስም የተብራራ አይደለም። ምዕላድ ጥሩ ነው። ሀረጎች ላይም ጥሩ ነው። የግስ ርባታ የሚለው የተብራራ ነገር የለውም ከመጠን እኳያ አነስተኛ ናቸው። እነዚያም ቢሆኑ የተብራሩ አይደሉም። ክብደት/ቅለታቸው ተገቢ ነው። መፅሐፉ ትኩረቱን ያደረገው በስነ-ፅሁፍ ላይ ነው። ለስነ-ልሳን የሰጠው ትኩረት አነስተኛ ነው። ያሉትም የተብራሩ አይደሉም።

ጥያቄ 3:- ሰዋስውን በማስተማር እና ሌሎች የቋንቋ ክላሎችን በማስተማር መካከል ምን ግንኙነት ያለ ይመስልሃል?/ይመስልሻል?

መልስ:- እጅግ ከፍተኛ ግንኙነት አለ ለተማሪዎቹ በንግግርም ሆነ በፅሁፍ ሀሳባቸውን በትክክል ለመግለፅ ይረዳል። በስነ-ፅሁፍ ችሎታም በኩል የሰዋስው እውቀት ካላቸው ጥሩ የስነ-

መፍታት ይቻላል። ለእያንዳንዱ ተማሪ እድል በመስጠትና እርስ በርሳቸው እንዲተራረሙ በማድረግ ችግሮቹን መፍታት ይቻላል።

ጥያቄ 9:- ተማሪዎችህ/ሽ የቋንቋውን መዋቅር እንዲለማመዱ ለዘውትረህ የምታለማምድባቸው/ጂባቸው ስልቶች ምንድን ናቸው?

መልስ:- በጥንድ፣ በቡድን እንዲወያዩ በማድረግ፣ እንግሊዘኛውን ከአማርኛው ጋር በንፅፅር በማቅረብ። ምሳሌ ባለቤት፣ ተሳቢ፣ ማሰሪያ አንቀፅ በመዘርዘር እንዴት እንደሚገናኝና እንደሚለያይ በማሳየት አለማምዳለሁ።

ጥያቄ 10:- የሰዋስው ትምህርቱን በምታቀርብበት/ቢበት ወቅት የተማሪዎች ተሳትፎ ምን ይመስላል?

መልስ:- በሁለት ክፍሎች ማየት ይቻላል። ይዘቱ እስከሚገባቸው ደክም ያለ ነው ከተረዱት በኋላ ግን ከፍተኛ ይሆናል።

ጥያቄ 11:- የሰዋስው ትምህርትን በውጤታማነት ለማስተማር ምን መደረግ አለበት ትላለህ?/ትያለሽ?

መልስ:- ከእያንዳንዱ ክህል ጋር ተመጣጣኝ በሆነ መንገድ የሰዋስው ይዘት መቅረብ አለበት። ይህም ክህሎቶችን ተጨባጭ ለማድረግ እንዲረዳ ነው። መፅሀፉን ብናየው የሰዋስው ይዘቶቹ ያሉት 1ኛሴሚስተር ላይ ነው። ቢያንስ በየምዕራፉ መካተት ነበረባቸው። እንዲሁም ክህሎቶችን ጠቅልሎ ሊያስረዳ የሚችል የሰዋስው መልመጃዎች መካተት አለባቸው።

አመሰግናለሁ።

መምህር ሁለት

ፆታ:- ወንድ

የት/ደረጃ:- የመጀመሪያ ዲግሪ

አማርኛ ቋንቋን በማስተማር ያላቸው ልምድ:- 5 ዓመት

የሚያስተምሩበት ትምህር ቤት:- ወልድያ መሠናዶ

ቃለ መጠይቁ የተካሄደበት ቀን:- 04/05/03 ዓ.ም ሰዓት:- 8:05 - 9:00

ቦታ:- ወልድያ መሠናዶ ትምህርት ቤት ግቢ የመምህራን የሻይ ክብብ

በቅድሚያ ለዚህ ቃለ መጠይቅ ፈቃደኛ ሆነው በቀጠሮአችን መሠረት በሰዓቱ ስለተገኙ አመሰግናለሁ።

ጥያቄ 1:- የሰዋስው ትምህርት በቋንቋ ትምህርት ውስጥ ተካቶ መቅረቡ ምን ያክል አስፈላጊ ነው ትላለህ?/ትያለሽ?

መልስ:- አስፈላጊ ነው። ከቋንቋ ትምህርት ዓላማዎች አንዱ ነው። ስለዚህም አስፈላጊ ነው። ትክክለኛ ተግባራትን ለመፍጠር (በፅሁፍና በንግግር) የምንችለው ሰዎችን ስናውቅ ነው።

ጥያቄ 2:- በ11ኛ ክፍል የመማሪያ መፅሐፍ ውስጥ የተካተቱን ሰዎች ይዘቶች ምን ያክል ተገቢነት አላቸው ትላለህ?/ትያለሽ? (ብዛታቸው፣ ዓይነታቸው፣ ክብደት ቅለታቸው ምን ይመስላል?)

መልስ:- ዓይነታቸው በጣም ውሱን ነው። እነዚህም ስነ ድምፅ፣ ምዕላድና ሀረግ የሚሉ ናቸው። በመፅሀፉ ውስጥ ያሉት ይዘቶች አነስተኛ ናቸው። በአንድ ሲሚስተር ውስጥ ከ3 የማይበልጡ ይዘቶች ናቸው። እነዚህም ቢሆኑ በተብራራ መንገድ አልቀረቡም። መምህሩ በራሱ ጥረት ካላስፋፋቸው በስተቀር ለተማሪዎቹ የሚያስሩ አይደሉም። በክፍል ደረጃው ላሉ ተማሪዎች የሚከብዱ አይደሉም። 9ኛ እና 10ኛ ክፍሎች ላይሰዋስውን ስለተማሩ በትምህርቱ ሂደት ተማሪዎቹ ሲቸገሩ አይታዩም። የሚከብዳቸው አይሆንም።

ጥያቄ 3:- ሰዎችን በማስተማር እና ሌሎች የቋንቋ ክሂሎችን በማስተማር መካከል ምን ግንኙነት ያለ ይመስልሃል?/ይመስልሻል?

መልስ:- በሌሎቹ ክሂሎች መልዕክትን መረዳትና ማስተላለፍ የምንችለው ትክክለኛ ሰዎች የሚታይበት የቋንቋ አጠቃቀም ስንገለገል ነው። ትክክለኛ ሰዎች ብሎም ቋንቋ የሚጠቀም ሰው በሌላው ማህበራዊ ህይወቱም ተጠቃሚ ይሆናል።

ጥያቄ 4:- ቋንቋን ስታስተምር/ሪ ለሰዎች ትምህርት ምን ያክል ትኩረት ትሰጣለህ?/ ትሰጫለሽ?

መልስ:- በመፅሀፉ ውስጥ ያሉት ይዘቶች አነስተኛ ናቸው። እነዚህን እናስተምራለን። ነገር ግን እነዚህን በራስ ጥረት በሰፊው አቀርባለሁ። መፅሀፉ ለመነሻ የሚሆን ስጥቷል፤ እኔ አስፋፋዋለሁ። ሌሎች ይዘቶችን እናምጣ ቢባል ጊዜ የለም። ለመፅሀፉ የተመደበው ሁለት ክፍል ጊዜ በጣም ያንሳል።

ጥያቄ 5:- ሰዎችን ከሌሎች ክሂሎች ጋር እያቀናጀህ የማስተማር ልምድ አለህ?/አለሽ?

መልስ:- ለምሳሌ ሰዎችን ስህተት ያለባቸውን ዓረፍተ ነገሮች ስናስተምር ተማሪዎቹ በእግረ መንገድ ንግግርንም ይለማመዳሉ። አቅጂ ግን አልሠራም።

ጥያቄ 6:- ሰዎችን ስታስተምር/ስታስተምሪ እንዴት አድርገህ ታቀርባለህ?/ ታቀርቢያለሽ? (ምን ምን ቅደም ተከተሎችን ታከናውናለህ/ታከናውኜለሽ?)

መልስ:- ስለዕለቱ ትምህርት በሚገባ አስተዋውቃለሁ። የተማሪዎቹን የቀደመ እውቀት እጠይቃለሁ። ለዚህም በቡድን እንዲወያዩ አደርገና ሀሳቦችን እንዲገልፁ አደርጋለሁ።

ከዚያም ማብራሪያ እሰጣለሁ። ስጩርስም ያልገባቸውን እንዲጠይቁ እድል እሰጣለሁ። ለጥያቄያቸውም መልስ እሰጣለሁ። የቤት ስራ እሰጥና በሚተገለጹ ጊዜ አብረን እንሠራለን።

ጥያቄ 7:- ሰዎቹን ስታስተምር/ሪ ምን ምን ችግሮች ያጋሙሃል?/ያጋጥሙሻል?

መልስ:- የመጀመሪያው ማትሪክ ላይ ስለማይሰጥ ተማሪዎቹ ፍላጎት ያጣሉ (ግዴታ ሊሆን ይችላል)። ከአሁን በፊት የተማሩትን ለማስታወስ አለመነሳሳት ይታያል። የማጠቀሻ መጻሕፍት እጥረት፣ አንዳንዶቹ ምሳሌ አማርኛ ለኮሌጅ ደረጃ ራሳቸው ችግር አለባቸው። የመምህር መመሪያ፣ መርሃ ትምህርት የለም።

ጥያቄ 8:- እነዚህን ችግሮች ለመፍታት ምን መደረግ አለበት ትላለህ?/ትያለሽ?

መልስ:- ትምህርት ለፈተና ሳይሆን ለእውቀት የሚለውን በተማሪዎች ማስረጃ መቻል። ማትሪክ ላይ ባይመጣም ያለውን ጠቀሜታ ብንነግራቸው(ብናስረዳቸው)። በትምህርት ክፍሉ ስር ያሉ መምህራን መነጋገር እና ትምህርቱ በጥራት የሚሰጥበትን መንገድ ማመቻቸት አለብን። ተጨማሪ ማጠቀሻዎች ቢገኙ። የመምህራን መመሪያ የለም፤ መርሃ ትምህርት የለም። እነዚህ ቢሟሉ።

ጥያቄ 9:- ተማሪዎችህ/ሽ የቋንቋውን መዋቅር እንዲለማመዱ አዘውትረህ የም ታለማምድባው/ጂባቸው ስልቶች ምንድን ናቸው?

መልስ:- መጀመሪያ ስለ ይዘቱ በደንብ እንዲረዱ እፈልጋለሁ። ስለዚህም ጥልቅ የሆነ ገለጻ እሰጣለሁ። መረዳታቸውንም ተግባራት በመስጠት ለማወቅ እሞክራለሁ። በጥንድ፣ በቡድን እና ከመምህሩ ጋር በጋራ እንዲወያዩ በድረግ መረዳታቸውን እከታተላለሁ።

ጥያቄ 10:- የሰዎቹን ትምህርቱን በምታቀርብበት/ቢበት ወቅት የተማሪዎች ተሳትፎ ምን ይመስላል?

መልስ:- እድል ከተሰጣቸው በደንብ ይሳተፋሉ። ለምሳሌ መልመጃዎችን ስንሰጥ፣ ጥያቄ ስንጠይቅ አብዛኛው ተማሪ ይሳተፋል። በተለይ ከሌሎች የትምህርት ዓይነቶች መምህራን ጋር ስንነጋገር እንደተረዳሁት በአማርኛ ሰዎቹ ክፍለ ጊዜ ይሳተፋሉ።

ጥያቄ 11:- የሰዎቹን ትምህርትን በውጤታማነት ለማስተማር ምን መደረግ አለበት ትላለህ?/ትያለሽ?

መልስ:- መምህራን የሰዎቹን እውቀት እና ሰዎቹን የማስተማር ችሎታ ሲኖራቸው ይገባል። ይህም ዋነኛው ነው። ለዚህም በየደረጃው ስራዎች ትኩረት መስጠት አለበት። በት/ቤት ደረጃ መምህራኑ አየተወያዩ የጋራ ግንዛቤ እና የማስተማር ዘዴ መከተል አለባቸው። መጻሕፍቱን መገምገም አለብን፤ ግምገማውንም ለማስተካከል ያመች ዘንድ ለሚመለከተው አካል ማሳወቅ አለብን። ሱፐርቪዥን መደራረግንም መፍትሄ ይሆናል። የልምድ

ልውውጥ በትምህርት ቤቶች መካከል ቢደረግ። መምህራኑ በትጋት የተማሪዎችን መሻሻል መከታተል አለባቸው።

አመሰግናለሁ።

መምህር ሦስት

ያታ:- ወንድ

የት/ደረጃ:- የመጀመሪያ ዲግሪ

አማርኛ ቋንቋን በማስተማር ያላቸው ልምድ:- 5 ዓመት

የሚያስተምሩበት ትምህር ቤት:- ቆቦ አጠቃላይና መሠናዶ 2ኛ ደረጃ ት/ቤት

ቃለ መጠይቁ የተካሄደበት ቀን:- 05/05/03 ዓ.ም ሰዓት:- 7:55 - 8:15

ቦታ:- የርእሰ መምህሩ ቢሮ

በቅድሚያ ለዚህ ቃለ መጠይቅ ፈቃደኛ ሆነው በቀጠሮአችን መሠረት በሰዓቱ ስለተገኙ አመሰግናለሁ።

ጥያቄ 1:- የሰዎቹ ትምህርት በቋንቋ ትምህርት ውስጥ ተካቶ መቅረቡ ምን ያክል አስፈላጊ ነው ትላለህ?/ትያለሽ?

መልስ:- በጣም አስፈላጊ ነው። ተማሪዎቹ ህግጋትንና ስርዓትን እንዲያውቁ ስለሚረዳ አስፈላጊ ነው።

ጥያቄ 2:- በ11ኛ ክፍል የመማሪያ መፅሐፍ ውስጥ የተካተቱት ሰዎቹ ይዘቶች ምን ያክል ተገቢነት አላቸው ትላለህ?/ትያለሽ? (ብዛታቸው፣ ዓይነታቸው፣ ክብደት ቅለታቸውን ምን ይመስላል?)

መልስ:- መጠናቸው አነስተኛ ነው። አብዛኞቹ ይዘቶች ያሉት 12ኛ ክፍል ላይ ነው። ዓይነታቸውም በቂ ነው አያስብልም አነስተኛ ነው፤ ክብደት ቅለታቸው በደረጃው ላሉ ተማሪዎች ይመጥናል።

ጥያቄ 3:- ሰዎቹን በማስተማር እና ሌሎች የቋንቋ ክህሎቶችን በማስተማር መካከል ምን ግንኙነት ያለ ይመስልሃል?/ይመስልሻል?

መልስ:- የተያያዙ ናቸው ሰዎቹን ስናስተምር ተማሪዎቹ ይፅፋሉ፣ ይናገራሉ፣ ያጻምጣሉ። በዚህም ክህሎቶችን ያዳብራሉ። ስለዚህም ተያያዥነት አላቸው።

ጥያቄ 4:- ቋንቋን ስታስተምር/ሪ ለሰዎቹ ትምህርት ምን ያክል ትኩረት ትሰጣለህ?/ትሰጪያለሽ?

መልስ:- መፅሀፍ ነካክቶ ያልፋል። በርዕሶቹ መሰረት ከተለያዩ ምንጮች ምሳሌ ከደሴ ኮሌጅ ሞጁዩል፣ ከዶ/ር ባዬ እና ከዶ/ርጌታሁን መፃህፍት በማውጣት አስተምራለሁ። ከሌሎች ምንጮች አያመጣን እናስተምናለን።

ጥያቄ 5:- ሰዎስውን ከሌሎች የቋንቋ ክሂሎች ጋር እየቀናጀህ የማስተማር ልምድ አለህ?/አለሽ?

መልስ:- ሰዎስውን በቀጥታ አስተምራለሁ።

ጥያቄ 6:- ሰዎስውን ስታስምር/ስታስተምሪ እንዴት አድርገህ ታቀርባለህ?/ታቀርቢያለሽ? (ምን ምን ቅደም ተከተሎችን ታከናውናለህ/ታከናውኜአለሽ?)

መልስ:- በመጀመሪያ ተማሪዎች ስለይዘቱ ያላቸውን ግንዛቤ ለማወቅ እሞክራለሁ። ቀጥሎም በይዘቱ ላይ ማብራሪያ እሰጣለሁ። ቀጥሎም መረዳታቸውን እጠይቃለሁ። አረጋግጣለሁ። ከዚያም ያልገባቸውን እንዲጠይቁ እድል እሰጣለሁ። ቀጥሎም በቤት ስራ መልክ የሚሰሩ ጥያቄዎችን እሰጣቸዋለሁ።

ጥያቄ 7:- ሰዎስውን ስታስተምር/ሪ ምን ምን ችግሮች ያጋሙሃል?/ያጋጥሙሻል?

መልስ:- አንደኛው ችግር የተዘጋጁ የመርጃ መሳሪያዎች አለመኖር ነው። ለምሳሌ ቻርቶች የሉም። መፅሀፍ የአቀራረብ ችግር አለበት። ይዘቱን መጠቆም እንጂ የተብራራ ነገር የለውም። ከተማሪው አቀባበል ጋር የተያያዘ ችግር የለም።

ጥያቄ 8:- እነዚህን ችግሮች ለመፍታት ምን መደረግ አለበት ትላለህ?/ትያለሽ?

መልስ:- መፅሐፉ ተሻሽሎ መታተም አለበት። ቢያንስ ቢያንስ ብያኔን እካቶ ቢቀርብ፤ መርጃ መሳሪያዎቹን በትምህርት ቤት ደረጃ ማዘጋጀት ይቻላል። ካልሆነም እንደ መፅሀፍ የመርጃ መሳሪያዎች ተዘጋጅተው ቢላኩ።

ጥያቄ 9:- ተማሪዎችህ/ሽ የቋንቋውን መዋቅር እንዲለማመዱ እዘውትረህ የምታለማምድባቸው/ጂባቸው ስልቶች ምንድን ናቸው?

መልስ:- በእነዚህ ነገሮች ላይ ተደጋጋሚ መልመጃዎችን እሰጣለሁ። በግል በክፍል ውስጥ እየወጡ እንዲሠሩ አደርጋለሁ።

ጥያቄ 10:- የሰዎስው ትምህርቱን በምታቀርብበት/ቢበት ወቅት የተማሪዎች ተሳትፎ ምን ይመስላል?

መልስ:- አብዛኞቹ ተማሪዎች ይሳተፋሉ።

ጥያቄ 11:- የሰዎስው ትምህርትን በውጤታማነት ለማስተማር ምን መደረግ አለበት ትላለህ?/ትያለሽ?

መልስ:- መምህሩ የራሱን ጥረት ማድረግ አለበት። መፅሀፉ በአግባቡ ተዘጋጅቶና ለሰዎስው ትኩረት ተሰጥቶ መዘጋጀት አለበት።

አመሰግናለሁ።

መምህር አራት

ያታ:- ወንድ

የት/ደረጃ:- የመጀመሪያ ዲግሪ

አማርኛ ቋንቋን በማስተማር ያላቸው ልምድ:- 16 ዓመት

የሚያስተምሩበት ትምህር ቤት:- ቆቦ አጠቃላይና መሠናዶ 2ኛ ደረጃ ት/ቤት

ቃለ መጠይቁ የተካሄደበት ቀን:- 05/05/03 ዓ.ም ሰዓት:- 8:30 - 9:00

ቦታ:- የአማርኛ ቋንቋ ትምህርት ክፍል ቢሮ

በቅድሚያ ለዚህ ቃለ መጠይቅ ፈቃደኛ ሆነው በቀጠሮአችን መሠረት በሰዓቱ ስለተገኙ አመሰግናለሁ።

ጥያቄ 1:- የሰዎስው ትምህርት በቋንቋ ትምህርት ውስጥ ተካቶ መቅረቡ ምን ያክል አስፈላጊ ነው ትላለህ?/ትያለሽ?

መልስ:- ተማሪዎች የቋንቋውን ስርዓትና ደንብ እንዲያውቁ ያስችላል። ለዚህም ያስፈልጋል። በቋንቋው ላይ የበሰለ እና የተሟላ እውቀት እንዲኖራቸው ያስችላል።

ጥያቄ 2:- በ11ኛ ክፍል የመማሪያ መዕረፍ ውስጥ የተካተቱት ሰዎስዎ ይዘቶች ምን ያክል ተገቢነት አላቸው ትላለህ?/ትያለሽ? (ብዛታቸው፣ ዓይነታቸው፣ ክብደት ቅለታቸው ምን ይመስላል?)

መልስ:- ብዛታቸው አነስተኛ ነው። ዓይነታቸው አለ። ነገር ግን በበቂ ሁኔታ ተብራርተው አልተቀመጡም። ክብደት የላቸውም። የክፍል ደረጃውን ይመጥናሉ።

ጥያቄ 3:- ሰዎስውን በማስተማር እና ሌሎች የቋንቋ ክሊሎችን በማስተማር መካከል ምን ግንኙነት ያለ ይመስልሃል?/ይመስልሻል?

መልስ:- አራቱን ክሊሎች ስናስተምር ሆን ብለንም ይሁን አይሁን ሰዎስዎ ህጎችንም እናለማምዳለን። ስለዚህም ግንኙነት አለ።

ጥያቄ 4:- ቋንቋውን ስታስተምር/ሪ ለሰዎስው ትምህርት ምን ያክል ትኩረት ትሰጣለህ?/ትሰጪያለሽ?

መልስ:- ተማሪው ራሱ ሰዎስውን የመማር ፍላጎት አለው። በተለይ ተማሪዎቹ እፋፍት ከሆኑ የመናገር የማዳመጥ ክሊልን እናውቀዋለን ብለው ያስባሉ። ከስር ጀምረው ህግን እየተማሩ በመምጣታቸው የቋንቋ ትምህርት የሰዎስው ትምህርት ነው የሚል ግንዛቤ አላቸው። መፅሀፉ በሚያዘው መሠረት በቀረበው ይዘት ላይ ከተለያዩ ምንጮች አምጥቼ አስፋፍቼ አስተምራለሁ።

ጥያቄ 5:- ሰዎቻቸውን ከሌሎች የቋንቋ ክህሎቶች ጋር እያቀናጀህ የማስተማር ልምድ አለህ?/አለሽ?

መልስ:- ሰዎቻቸውን በቀጥታ እያብራራሁ አስተምራለሁ። ምክንያቱም በመፅሀፉ ውስጥ ሁሉም ክህሎቶች ራሳቸውን ችለው ስለቀረቡ።

ጥያቄ 6:- ሰዎቻቸውን ስታስተምር/ ስታስተምሪ እንዴት አድርገህ ታቀርባለህ?/ ታቀርቢያለሽ? (ምን ምን ቅደም ተከተሎችን ታከናውናለ?/ታከናውኜአለሽ?)

መልስ:- በመጀመሪያ መርጃ መሣሪያ የሚያስፈልገው ከሆነ እናዘጋጃለን (እዘጋጃለሁ)። በእሳቱ ትምህርት ላይ ተማሪዎቹ ያላቸውን ግንዛቤ ለማወቅ እሞክራለሁ። ከዚያም ገለጻ መስጠት። በተገለፀው መሠረት ጥያቄዎችን በመስጠት መረዳት አለመረዳታቸውን ማወቅ እና ምጋቤ ምላሽ እሰጣለሁ።

ጥያቄ 7:- ሰዎቻቸውን ስታስተምር/ሪ ምን ምን ችግሮች ያጋጥሙሃል?/ያጋጥሙሻል?

መልስ:- ለምሳሌ ሀረግ ውስጥ ብናይ በተማሪዎችም ሆነ በመምህራን ብሻርታን የሚፈጥሩ አሉ። ይህን ለማጥራት በቂ ማጣቀሻዎች ያስፈልጋሉ። ነገር ግን በት/ቤታችን የሉም። በተማሪዎቹ አቀባበል በኩል ችግር የለም። ፍላጎት አላቸው።

ጥያቄ 8:- እነዚህን ችግሮች ለመፍታት ምን መደረግ አለበት ትላለህ?/ትያለሽ?

መልስ:- መፅሐፎችን በቋንቋው ባለቤት አስጠንቶ የሚፈለጉትን መጻሕፍት ብቻ እንጂ ገበያ ላይ የተገኘው ሁሉ ባይገዛ።

ጥያቄ 9:- ተማሪዎችህ/ሽ የቋንቋውን መዋቅር እንዲለማመዱ አዘውትረህ የምታለማምድባቸው/ ጂባቸው ስልቶች ምንድን ናቸው?

መልስ:- ምሳሌዎችን አቅርቦ ሰርቶ በማሳየት እና እነሱም እንዲሞክሩ በማድረግ፤ ተደጋጋሚ ስራዎችን ሲሰሩ ይረዱታል።

ጥያቄ 10:- የሰዎቻቸው ትምህርቱን በምታቀርብበት/ቤበት ወቅት የተማሪዎች ተሳትፎ ምን ይመስላል?

መልስ:- በጣም ጥሩ የሆነ የተማሪዎች ተሳትፎ አለ።

ጥያቄ 11:- የሰዎቻቸው ትምህርትን በውጤታማነት ለማስተማር ምን መደረግ አለበት ትላለህ?/ትያለሽ?

መልስ:- በመፅሀፉ ውስጥ በቂ ይዘቶች ቢካተቱ፤ ይህ ካልሆነ ሁሉም መምህር ኃላፊነት ተሰምቶች አስፋፍቶ ላያስተምር ይችላል። አንዳንድ ያሉትን ብቻ ነክክቶ ሊያልፍ ይችላል።

አመለግናለሁ።

ማረጋገጫ

ይህ ጥናታዊ ጽሑፍ የኔ መሆኑንና በጽሑፉ ውስጥ የተጠቀሙትን መረጃዎች በትክክል የጠቀስኩ መሆኔን አረጋግጣለሁ፡፡

ስም የሶክስ ኒግሮሎ

ፊርማ YF

አዲስ አበባ ዩኒቨርሲቲ

የኢትዮጵያ ቋንቋዎች ጥናት ፋክልቲ

የአማርኛ ቋንቋ ትምህርት ክፍል

የድህረ ምረቃ መርሃ ግብር

አዲስ አበባ